



RÉPUBLIQUE DU NIGER

Fraternité - Travail - Progrès

REGION DE ZINDER

DIRECTION REGIONALE DE L'INSTITUT NATIONAL DE LA
STATISTIQUE

N°2/2023



ZINDER

BULLETIN TRIMESTRIEL DES
PRIX

EDITION : JUILLET 2023

CONJONCTURE



HAUSSE DU PRIX DE MIL DE 8,1% AU 2^{EME}
TRIMESTRE 2023



Institut National
de la Statistique

NIGER

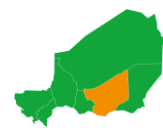
MISSIONS DE LA DIRECTION REGIONALE DE L'INSTITUT NATIONAL DE LA STATISTIQUE

La Direction Régionale de l'Institut National de la Statistique (DR/INS) assure :

- la production des données statistiques au niveau régional ;
- la coordination statistique au niveau régional.

Pour cela, la DR/INS doit :

- recueillir, pour le compte des services centraux de l'INS, les informations qui ne sont pas disponibles au niveau central et qui doivent être collectées aux échelons régional et sous-régional ;
- exécuter au niveau régional et sous régional, pour le compte des services centraux de l'INS toute opération d'enquête ou de recensement ;
- diffuser les données régionales traitées par la Direction Générale de l'INS et les autres Directions Régionales ou élaborées par la DR/INS elle-même ;
- réaliser des enquêtes ou toute autre étude avec les partenaires sous forme de contrat au niveau régional, afin de satisfaire les besoins spécifiques, en données statistiques, des autorités politiques et administratives régionales, des collectivités territoriales, des services et des partenaires au développement intervenant au niveau de la région ;
- gérer les ressources humaines, matérielles et financières mises à sa disposition par la Direction Générale de l'INS ;
- représenter l'INS et assurer la coordination technique et opérationnelle des activités statistiques des différentes structures concernées au niveau régional ;
- promouvoir la culture statistique et commémorer la Journée Africaine de la Statistique (JAS) au niveau régional.



La Direction Régionale de l'Institut National de la Statistique (DR/INS) de Zinder a le plaisir de vous présenter son deuxième « **Bulletin trimestriel des prix** » de l'année 2023. Ce bulletin présente l'évolution des prix des céréales et de certains produits de première nécessité de la ville de Zinder. Ces prix proviennent des relevés quotidiens effectués au niveau des marchés Dollé et Kollia. La

collecte a porté sur les prix des sacs de 100 kg du mil, du sorgho, du maïs et du niébé. En plus, cette collecte a concerné, également, le riz, la farine de blé, le sucre et l'huile de palme.

La mesure des poids des produits n'étant pas effectuée au niveau des marchés, le poids du sac est celui déclaré par les commerçants.

OURS

Unité responsable : Direction Régionale de l'Institut National de la Statistique

Directeur Régional : Tahirou HAMA

Chargée du suivi : HABOU ABDOU LOUBOU Hapsatou, chef de service des Statistiques Économiques et Sociales

Cadres associés : **ALI IDI Rabiou**, Chef de Service de la coordination Statistique,

Agents de collecte, DR/INS/ZR : **ISSA GALADIMA Amadou**

Et **LAMINE LAWAN Aboubacar**

SALAOU ZANGA Chaibou, Cadre supérieur,

Photos : DR/INS/ZR

Editeur de la publication : DR/INS/ZR



SOMMAIRE

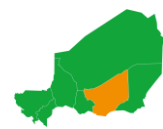
Mission de la Direction Régionale de l'Institut National de la Statistique de Zinder Erreur ! Signet non défini.

Ours..... 1

Sommaire 2

Liste des graphiques 3

Liste des tableaux..... 3



LISTE DES GRAPHIQUES

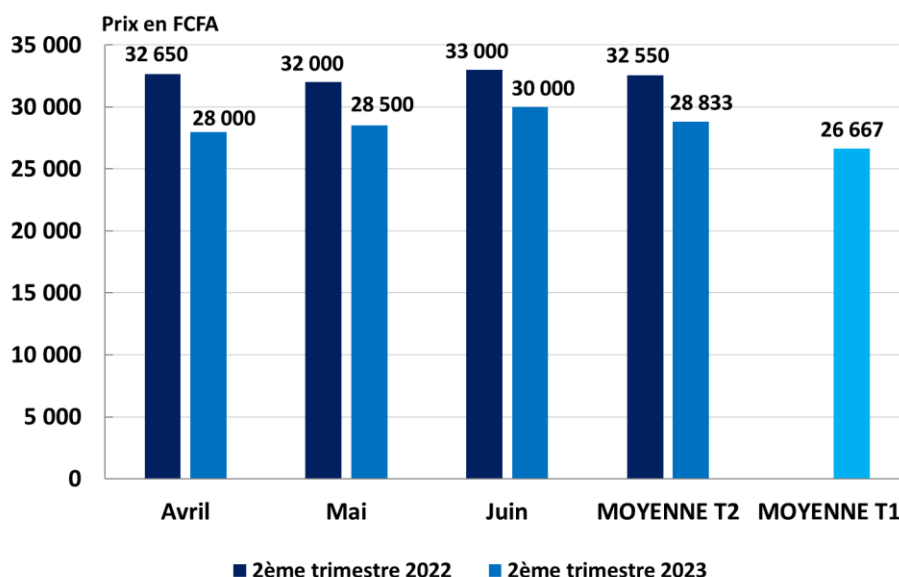
Graphique 1: Baisse de 8,1% du prix moyen du sac de 100 kg de mil au cours du 2 ^{EME} trimestre 2023	<u>4</u>
Graphique 2: Hausse de 3,3% du prix moyen du sac de 100 kg du maïs au cours du 2 ^{EME} trimestre 2023	<u>4</u>
Graphique 3: Baisse de 2,4% du prix moyen du sac de 100 kg de mil au cours du 2 ^{EME} trimestre 2023	<u>5</u>
Graphique 4: Hausse de 3,0% du prix moyen du sac de 100 kg de niébé au cours du 2 ^{EME} trimestre 2023	<u>5</u>
Graphique 5: Baisse de 6,4% du prix moyen du sac de 50 kg du riz au cours du 2 ^{EME} trimestre 2023.....	<u>6</u>

LISTE DES TABLEAUX

Tableau 1: Baisse de 3,3% du prix moyen du sac de 50 kg de la farine de blé au cours du 2 ^{EME} trimestre 2023	<u>6</u>
---	----------

1. ÉVOLUTION DU PRIX MOYEN DU SAC DE 100 KG DE MIL (EN F CFA)

Graphique 1: Hausse de 8,1% du prix moyen du sac de 100 kg de mil au cours du 2^{EME} trimestre 2023



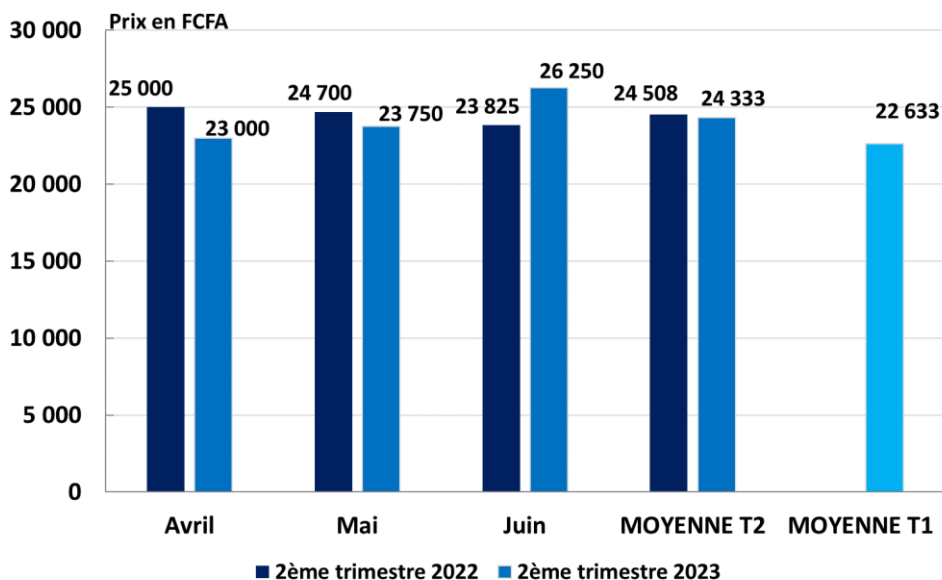
Le prix moyen le plus élevé du sac de 100 kg de mil est relevé au mois de juin avec une moyenne de 30 000 F CFA. Le prix moyen le plus bas est observé au mois d'avril 28 000 F CFA.

Au second trimestre 2023, le prix moyen du sac de 100 kg de mil s'établit à 28 833 F CFA contre 26 667 F CFA au premier trimestre 2023.

En glissement annuel (deuxième trimestre 2023 par rapport au deuxième trimestre 2022), le prix moyen du sac de 100 kg de mil a baissé de 11,4 %.

2. EVOLUTION DU PRIX MOYEN DU SAC DE 100 KG DU MAÏS (EN F CFA)

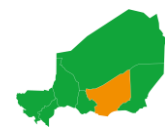
Graphique 2: Hausse de 7,5% du prix du sac de 100 kg du maïs au cours du 2^{EME} trimestre 2023



Le prix moyen le plus élevé du sac de 100 kg du maïs est observé aux mois de juin avec une moyenne de 26 250 F CFA. Par contre, le prix moyen le plus bas est observé au mois d'avril soit 23 000 F CFA.

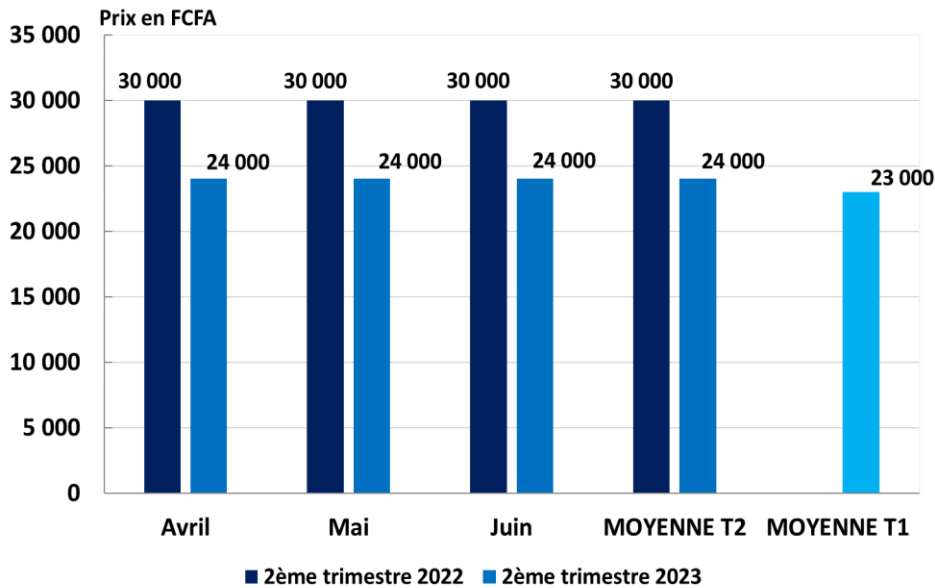
Au second trimestre 2023, le prix moyen du sac de 100 kg du maïs s'établit à 24 333 F CFA contre 22 633 F CFA au premier trimestre 2023.

En glissement annuel (deuxième trimestre 2023 par rapport au deuxième trimestre 2022), le prix moyen du sac de 100 kg de maïs a baissé de 0,7%.



3. EVOLUTION DU PRIX MOYEN DU SAC DE 100 KG DU SORGHO (EN FCFA)

Graphique 3: Hausse de 4,3% du prix du sac de 100 kg du sorgho au cours du 2^{EME} trimestre 2023



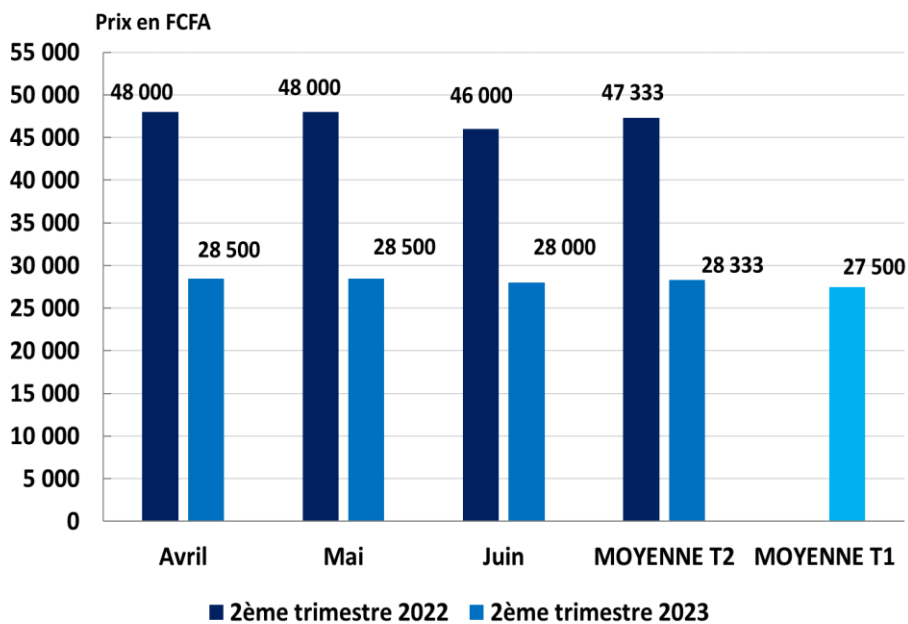
Le prix mensuel moyen du sac de 100 kg du sorgho est resté constant tout au long du trimestre avec une moyenne de 24 000 F CFA.

Au second trimestre 2023, le prix moyen du sac de 100 kg du sorgho s'établit à 24 000 F CFA contre 23 000 F CFA au premier trimestre 2023.

En glissement annuel (deuxième trimestre 2023 par rapport au deuxième trimestre 2022) le prix moyen du sac de 100 kg du sorgho est en baisse de 20,0%.

4. EVOLUTION DU PRIX MOYEN DU SAC DE 100 KG DE NIEBE (EN F CFA)

Graphique 4: hausse (3,0%) du prix moyen du sac de 100 kg de niébé au cours du 2^{EME} trimestre 2023



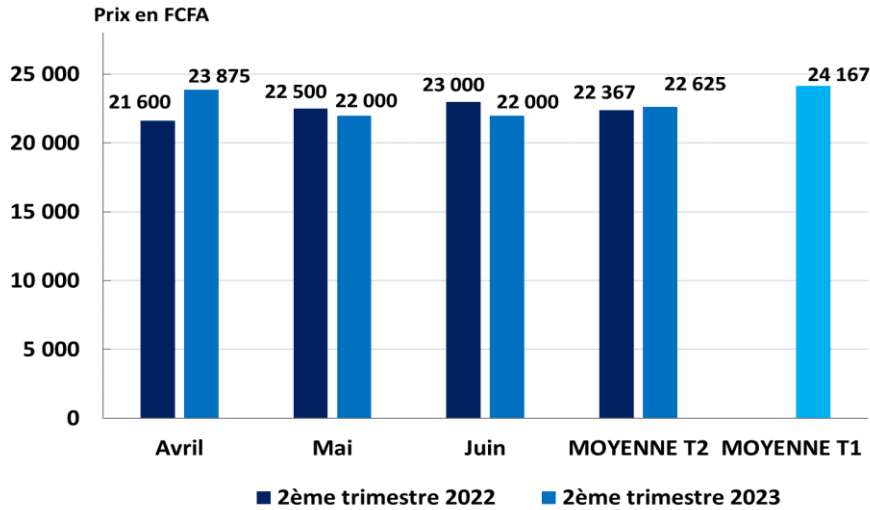
Le prix moyen du sac de 100kg de niébé le plus élevé a été relevé aux mois d'avril et de mai avec une moyenne de 28 500 F CFA. Le prix le plus bas est observé au mois de juin 28 000 F CFA.

Au cours du second trimestre 2023, le prix moyen du sac de 100kg de niébé s'établit à 28 333 F CFA contre 27 500 F CFA au premier trimestre 2023..

En glissement annuel (deuxième trimestre 2023 par rapport au deuxième trimestre 2022) le prix moyen du sac de 100 kg de niébé est en baisse de 40,1%.

5. ÉVOLUTION DU PRIX MOYEN DU SAC DE 50 KG DU RIZ DE 5% BRISURE (EN FCFA)

Graphique 5: Baisse de 6,4% du prix du sac de 50 kg du riz au cours du 2^{EME} trimestre 2023



Le prix moyen le plus élevé du sac de 50 kg de riz est observé au mois d'avril avec une moyenne de 23 875 F CFA. Par contre, le prix moyen le plus bas est observé aux mois de mai et de juin (22 000 F CFA).

Au cours du second trimestre 2023, le prix moyen du sac de 50 kg s'établit à 22 625 F CFA contre 24 167 F CFA au premier trimestre 2023.

En glissement annuel (deuxième trimestre 2023 et deuxième trimestre 2022), le prix moyen du sac de 50 kg de riz est en hausse de 1,2 %.

1. ÉVOLUTION DES PRIX DE QUELQUES PRODUITS SPECIFIQUES DE LA REGION

Tableau 1: Baisse de 3,3% du prix moyen du sac de 50 kg de la farine de blé au cours du 2^{EME} trimestre 2023

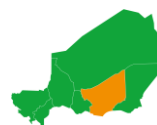
Produits	Unité	Avril		Mai		Juin		Moy T2	Moy T1	Moy T2	Variation T1_23/T4_22 en %	Variation T1_23/T1_22 en %
		2022	2023	2022	2023	2022	2023	2022	2023	2023		
Farine de blé	Litre	18 750	21 000	18 750	21 000	18 000	21 000	18 500	21 708	21 000	-3,3%	13,8%
Sucre en poudre	Sac de 50 kg	27 250	30 000	27 438	30 000	28 000	30 000	27 563	29 667	30 000	1,1%	8,8%
Huile de palme	Sac de 50 kg	1 275	1 069	1 300	1 050	1 300	1 050	1 292	1 058	1 056	-0,2%	-18,2%



Farine de blé : Le prix moyen du sac de 50 Kg de la farine de blé s'établit à 21 000 F CFA contre 21 708 F CFA au premier trimestre 2023, soit une baisse de 3,3%. En glissement annuel, le prix de la farine de blé est en hausse de 13,5 %.



Sucre en poudre : Le prix moyen du sac de 50 Kg du sucre en poudre s'établit à 30 000 F CFA contre 29 667 F CFA au premier trimestre 2023, soit une hausse de 1,1 %. En glissement annuel, le prix du sucre en poudre est en hausse de 8,8%.



Huile de palme raffiné : Le prix moyen du litre d'huile de palme a enregistré une baisse légère de 0,2% par rapport au premier trimestre 2023 avec une moyenne de 1 056 F CFA contre 1 058 F CFA. En glissement annuel, le prix du litre d'huile de palme est en baisse de 18,2%.

ins



Institut National
de la Statistique

NIGER