



RÉPUBLIQUE DU NIGER

Fraternité - Travail - Progrès

REGION DE ZINDER

DIRECTION REGIONALE DE L'INSTITUT NATIONAL DE LA
STATISTIQUE

N°1/2023



ZINDER

BULLETIN TRIMESTRIEL DES
PRIX

EDITION : AVRIL 2023

CONJONCTURE



**BAISSE DU PRIX DU SORGHO DE 11,7% AU
1^{ER} TRIMESTRE 2023**



Institut National
de la Statistique

NIGER

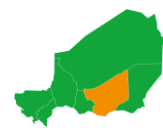
MISSIONS DE LA DIRECTION REGIONALE DE L'INSTITUT NATIONAL DE LA STATISTIQUE

La Direction Régionale de l'Institut National de la Statistique (DR/INS) assure :

- la production des données statistiques au niveau régional ;
- la coordination statistique au niveau régional.

Pour cela, la DR/INS doit :

- recueillir, pour le compte des services centraux de l'INS, les informations qui ne sont pas disponibles au niveau central et qui doivent être collectées aux échelons régional et sous-régional ;
- exécuter au niveau régional et sous régional, pour le compte des services centraux de l'INS toute opération d'enquête ou de recensement ;
- diffuser les données régionales traitées par la Direction Générale de l'INS et les autres Directions Régionales ou élaborées par la DR/INS elle-même ;
- réaliser des enquêtes ou toute autre étude avec les partenaires sous forme de contrat au niveau régional, afin de satisfaire les besoins spécifiques, en données statistiques, des autorités politiques et administratives régionales, des collectivités territoriales, des services et des partenaires au développement intervenant au niveau de la région ;
- gérer les ressources humaines, matérielles et financières mises à sa disposition par la Direction Générale de l'INS ;
- représenter l'INS et assurer la coordination technique et opérationnelle des activités statistiques des différentes structures concernées au niveau régional ;
- promouvoir la culture statistique et commémorer la Journée Africaine de la Statistique (JAS) au niveau régional.



La Direction Régionale de l'Institut National de la Statistique (DR/INS) de Zinder a le plaisir de vous présenter son premier « **Bulletin trimestriel des prix** » de l'année 2023. Ce bulletin présente l'évolution des prix des céréales et de certains produits de première nécessité de la ville de Zinder. Ces prix proviennent des relevés quotidiens effectués au niveau des marchés Dollé et Kollia. La

collecte a porté sur les prix des sacs de 100 kg du mil, du sorgho, du maïs et du niébé. En plus, cette collecte a concerné, également, le riz, la farine de blé, le sucre et l'huile de palme.

La mesure des poids des produits n'étant pas effectuée au niveau des marchés, le poids du sac est celui déclaré par les commerçants.

OURS

Unité responsable : Direction Régionale de l'Institut National de la Statistique

Directeur Régional : Tahirou HAMA

Chargée du suivi : HABOU ABDOU LOUBOU Hapsatou, chef de service des Statistiques Économiques et Sociales

Cadres associés : **ALI IDI Rabiou**, Chef de Service de la coordination Statistique p. i,

Agents de collecte, DR/INS/ZR : **ISSA GALADIMA Amadou**

Et **LAMINE LAWAN Aboubacar**

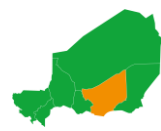
SALAOU ZANGA Chaibou, Cadre supérieur,

Photos : DR/INS/ZR

Editeur de la publication : DR/INS/ZR

SOMMAIRE

Mission de la Direction Régionale de l'Institut National de la Statistique de Zinder	Erreur !
Signet non défini.ii	
Ours.....	1
Sommaire	2
Liste des graphiques.....	3
Liste des tableaux	3



LISTE DES GRAPHIQUES

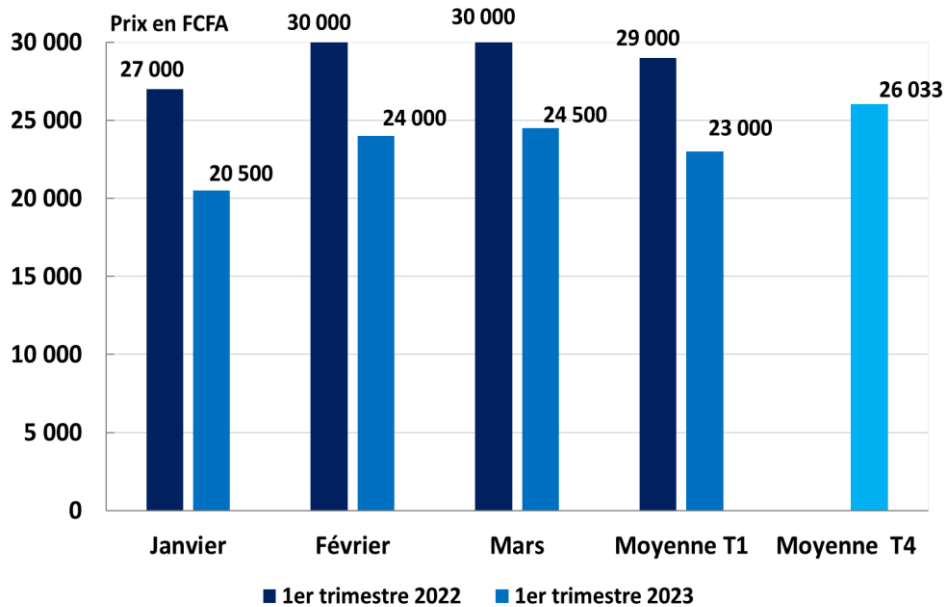
Graphique 1: Baisse de 11,7% du prix moyen du sac de 100 kg du sorgho au cours du premier trimestre 2023	4
Graphique 2: Hausse de 3,3% du prix moyen du sac de 100 kg du maïs au cours du premier trimestre 2023	4
Graphique 3: Baisse de 2,4% du prix moyen du sac de 100 kg de mil au cours du premier trimestre 2023	5
Graphique 4: Légère hausse (0,2%) du prix moyen du sac de 100 kg de niébé au cours du premier trimestre 2023	5
Graphique 5: Hausse de 1,0% du prix moyen du sac de 50 kg du riz au cours du premier trimestre 2023.	6

LISTE DES TABLEAUX

Tableau 1: Baisse de 8,6% du prix moyen du litre d'huile de palme au cours du premier trimestre 2023	6
--	---

1. ÉVOLUTION DU PRIX MOYEN DU SAC DE 100 KG DU SORGHO (EN F CFA)

Graphique 1: Baisse de 11,7% du prix moyen du sac de 100 kg du sorgho au cours du premier trimestre 2023



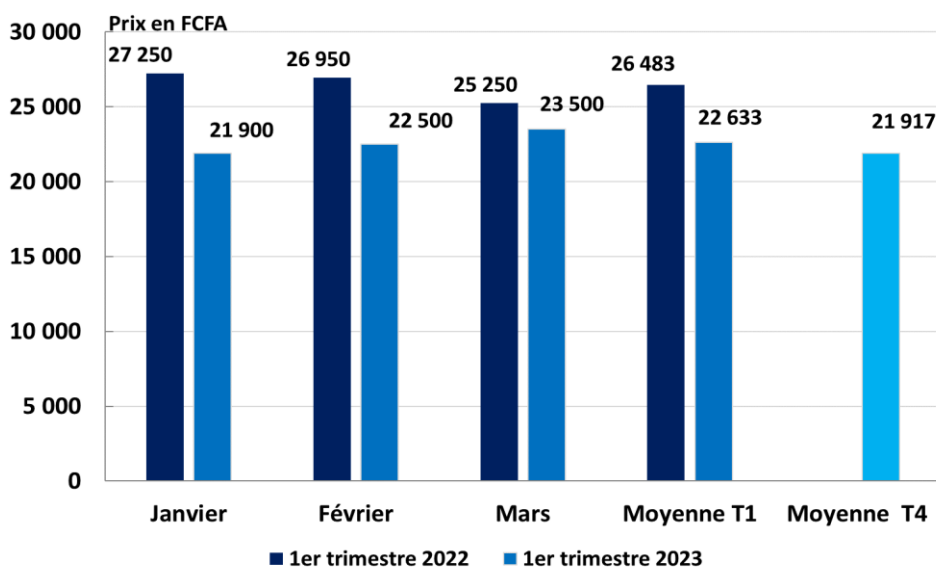
Le prix moyen le plus élevé du sac de 100 kg du sorgho est relevé au mois de mars avec une moyenne de 24 500 F CFA. Le prix moyen le plus bas est observé au mois de janvier 20 500 F CFA.

Au premier trimestre 2023, le prix moyen du sac de 100 kg du sorgho s'établit à 23 000 F CFA contre 26 033 F CFA au quatrième trimestre 2022.

En glissement annuel (premier trimestre 2023 par rapport au premier trimestre 2022), le prix moyen du sac de 100 kg du sorgho a baissé de 20,7 %.

2. EVOLUTION DU PRIX MOYEN DU SAC DE 100 KG DU MAÏS (EN F CFA)

Graphique 2: Hausse de 3,3% du prix du sac de 100 kg du maïs au cours du premier trimestre 2023



Le prix moyen le plus élevé du sac de 100 kg du maïs est observé au mois de mars soit de 23 500 F CFA. Par contre, le prix moyen le plus bas est observé au mois de janvier soit 21 900 F CFA .

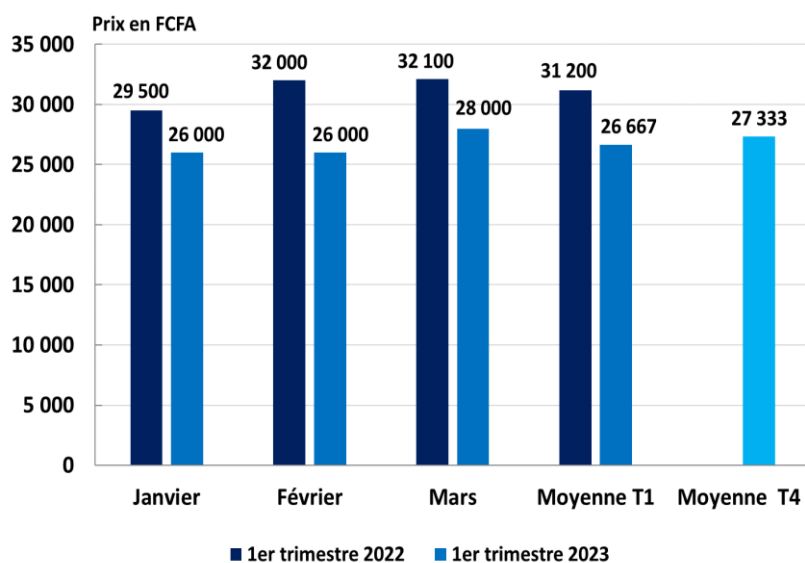
Au premier trimestre 2023, le prix moyen du sac de 100 kg de maïs s'établit à 22 633 F CFA contre 21 917 F CFA au quatrième trimestre 2022.

En glissement annuel (premier trimestre 2023 par rapport au premier trimestre 2022), le prix moyen du sac de 100 kg de maïs a baissé de 14,5%.



3. EVOLUTION DU PRIX MOYEN DU SAC DE 100 KG DE MIL (EN FCFA)

Graphique 3: Baisse de 2,4% du prix du sac de 100 kg de mil au cours du premier trimestre 2023



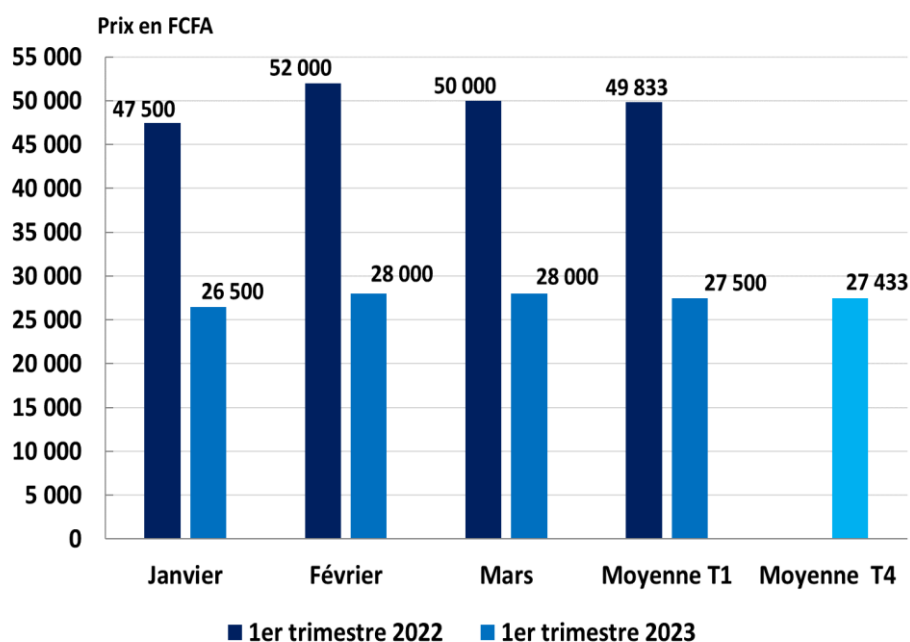
Le prix moyen le plus élevé du sac de 100 kg de mil est observé au mois de mars (28 000 F CFA). Par contre, le prix moyen le plus bas est observé au mois de janvier et de février avec une moyenne de 26 000 F CFA.

Au premier trimestre 2023, le prix moyen du sac de 100 kg de mil s'établit à 26 667 F CFA contre 27 333 F CFA.

En glissement annuel (premier trimestre 2023 par rapport au premier trimestre 2022) le prix moyen du sac de 100 kg de mil est en baisse de 14,5%.

4. EVOLUTION DU PRIX MOYEN DU SAC DE 100 KG DE NIEBE (EN F CFA)

Graphique 4: Légère hausse (0,2%) du prix moyen du sac de 100 kg de niébé au cours du premier trimestre 2023



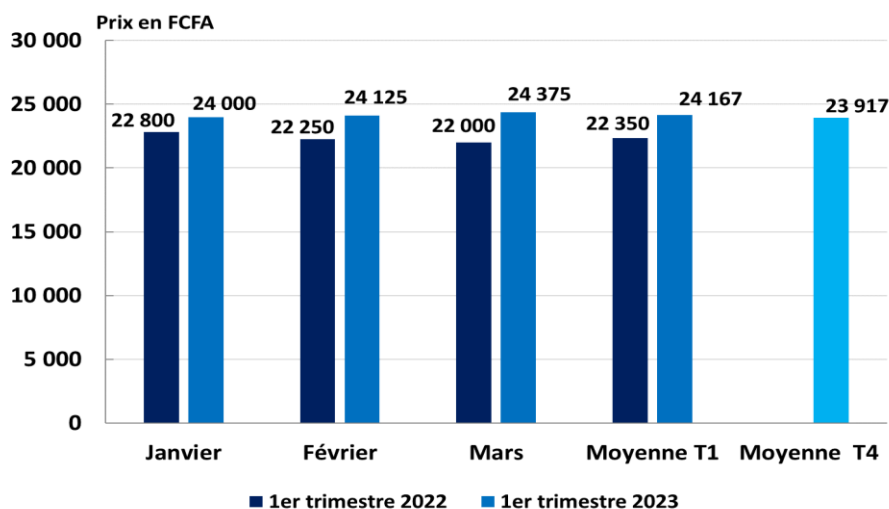
Le prix moyen du sac de 100kg de niébé le plus élevé a été relevé au mois de février et de mars avec une moyenne de 28 000 F CFA. Le prix moyen le plus bas est observé au mois de janvier 26 500 F CFA.

Au cours du premier trimestre 2023, le prix moyen du sac de 100kg de niébé s'établit à 27 500 F CFA contre 27 433 F CFA au quatrième trimestre 2022.

En glissement annuel (premier trimestre 2023 par rapport au premier trimestre 2022) le prix moyen du sac de 100 kg de niébé est en baisse de 44,8 %.

5. ÉVOLUTION DU PRIX MOYEN DU SAC DE 50 KG DU RIZ (25% BRISUSES) (EN FCFA)

Graphique 5: Hausse de 1,0% du prix du sac de 50 kg du riz au cours du premier trimestre 2023



Le prix moyen le plus élevé du sac de 50 kg de riz est observé au mois de mars avec une moyenne de 24 375 F CFA. Par contre, le prix moyen le plus bas est observé au mois de janvier (24 000 F CFA).

Au cours du premier trimestre 2023, le prix moyen du sac de 50 kg s'établit à 24 167 F CFA contre 23 917 F CFA.

En glissement annuel entre le premier trimestre 2023 et premier trimestre 2022, le prix moyen du sac de 50 kg de riz est en hausse de 8,1 %.

1. ÉVOLUTION DES PRIX DE QUELQUES PRODUITS SPECIFIQUES DE LA REGION

Tableau 1: Baisse de 8,6% du prix moyen du litre d'huile de palme au cours du premier trimestre 2023

Produits	Unité	Janvier		Février		Mars		Moy T1 2022	Moy T4 2022	Moy T1 2023	Variation T1_23/T4_22 en %	Variation T1_23/T1_22 en %
		2022	2023	2022	2023	2022	2023					
Huile de palme	Litre	1 100	1 000	1 138	1 075	1 150	1 100	1 129	1 158	1 058	-8,6%	-6,3%
Farine de blé	Sac de 50 kg	19 875	22 250	20 750	20 875	21 000	22 000	20 542	22 833	21 708	-4,9%	5,7%
Sucre en poudre	Sac de 50 kg	21 000	30 000	23 800	29 000	23 800	30 000	22 867	28 917	29 667	2,6%	29,7%



Huile de palme raffiné : Le prix moyen du litre d'huile de palme a enregistré une baisse de 8,6% par rapport au trimestre précédent avec une moyenne de 1 058 F CFA contre 1 158 F CFA au quatrième trimestre 2022. En glissement annuel, le prix du litre d'huile de palme est en baisse de 6,3%.



Farine de blé : Le prix moyen du sac de 50 Kg de la farine de blé s'établit à 21 708 F CFA contre 22 833 F CFA au quatrième trimestre 2022, soit une baisse de 4,9%. En glissement annuel, le prix de la farine de blé est en hausse de 5,7%.



Sucre en poudre : Le prix moyen du sac de 50 Kg du sucre en poudre s'établit à 29 667 F CFA contre 28 917 F CFA au quatrième trimestre 2022, soit une hausse de 2,6%. En glissement annuel, le prix du sucre en poudre est en hausse de 29,7%.



Institut National
de la Statistique

NIGER