



RÉPUBLIQUE DU NIGER

Fraternité - Travail - Progrès

MINISTÈRE DU PLAN

REGION DE TILLABERI

DIRECTION REGIONALE DE L'INSTITUT NATIONAL DE LA STATISTIQUE

N°50



TILLABERI

BULLETIN TRIMESTRIEL PRIX

EDITION : AVRIL 2022

CONJONCTURE



**AU PREMIER TRIMESTRE, LE PRIX DES
PRODUITS HAUSSE, EXCEPTE CELUI DU
RIZ 25% QUI RESTE STABLE**

Missions de la Direction Régionale de l'Institut National de la Statistique de Tillabéri

Les missions sont :

- La production des données au niveau régional ;
- La coordination statistique au niveau régional.

Pour cela la DR/INS/Ti doit :

- Recueillir, pour le compte des services centraux de l'INS, les informations qui ne sont pas disponibles au niveau central et qui doivent être collectées aux échelons régional et sous-régional;
- Exécuter au niveau régional et sous régional, pour le compte des services centraux de l'INS toute opération d'enquête ou de recensement;
- Diffuser les données régionales traitées par la Direction Générale de l'INS et les autres Directions Régionales ou élaborées par les DR/INS elles mêmes;
- Réaliser des enquêtes ou toute autre étude avec les partenaires sous forme de contrat au niveau régional, afin de satisfaire les besoins spécifiques, en données statistiques, des autorités politiques et administratives régionales, des collectivités territoriales, des services et des partenaires au développement intervenant au niveau des régions ;
- Gérer les ressources humaines, matérielles et financières mises à leur disposition par la Direction Générale de l'INS;
- Représenter l'INS et assurer la coordination technique et opérationnelle des activités statistiques des différentes structures concernées au niveau régional;
- Promouvoir la culture statistique et commémorer la Journée Africaine de la Statistique au niveau régional.

+



La Direction Régionale de l'Institut National de la Statistique de Tillabéri a le plaisir de vous présenter le numéro 50 du « **Bulletin trimestriel des prix** ». Ce bulletin présente l'évolution des prix moyens de détail à la consommation des ménages sur la base des relevés effectués au niveau du marché de la ville de Tillabéri.

Les prix des produits collectés sont les

céréales (mil, maïs, sorgho, riz), le niébé, l'huile importée, le sucre en poudre et les poissons (capitaine et carpe).

La mesure des poids des produits suivis au niveau du marché n'est pas effectuée. Pour les céréales et le niébé, le poids du sac déclaré par les commerçants ne correspond pas toujours au poids réel du sac.

SIGNALETIQUE



OURS

Unité responsable : Direction Régionale de l'Institut National de la Statistique de Tillabéri

Directeur Régional : HAMMA SOUNA Toudjani

Auteurs : ABDARAMANE COULIBALY Mamadou, Chef service Statistiques, Economique et Sociales

SEYNI TOUMANE Amadou, Chef de service coordination statistique

ABOUBACAR Hassan, Secrétaire

Validation : Direction de la Coordination et du Management de l'Information Statistique (DCMIS)

Photos : ABDARAMANE COULIBALY Mamadou

Editeur de la publication : Direction Régionale de l'Institut National de la Statistique de Tillabéri





SOMMAIRE

Sommaire	1	3. Le prix du mil HAUSSE de 8 % au au premier trimestre 2022	3
Liste des graphique	1	4. Le prix du maïs HAUSSE de 7 % au au premier trimestre 2022	3
liste des tableaux	1	5. Le prix du riz importé 25% au PREMIER trimestre 2022	4
1. Le prix du niebe HAUSSE de 10% au premier trimestre 2022	2		
2. Le prix du sorgho HAUSSE de 9 % au au premier trimestre 2022	2		

LISTE DES GRAPHIQUE

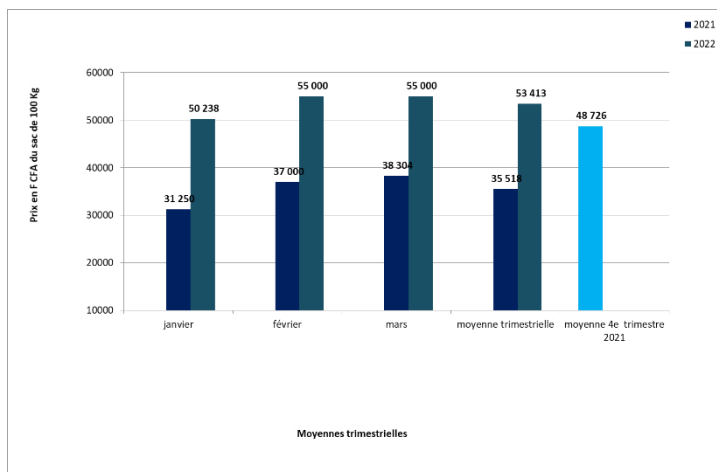
<i>Graphique 1 : Évolution du prix moyen du sac de 100 kg de Niébé (en F CFA).....</i>	<i>2</i>
<i>Graphique 2 : Évolution du prix moyen du sac de 100 kg de sorgho (en F CFA)</i>	<i>2</i>
<i>Graphique 3 : Évolution du prix moyen du sac de 100 kg de Mil (en F CFA).....</i>	<i>3</i>
<i>Graphique 4 : Évolution du prix moyen du sac de 100 kg de maïs (en F CFA)</i>	<i>3</i>
<i>Graphique 5 : Évolution du prix moyen du sac de 25 kg du riz importé 25% (en F CFA).....</i>	<i>4</i>

LISTE DES TABLEAUX

<i>Tableau 1 : Evolution des prix moyens du sucre en poudre,de l'huile importée, des poissons capitaine et carpe dans la commune urbaine de Tillabéri</i>	<i>5</i>
---	----------

1. LE PRIX DU NIEBE HAUSSE DE 10% AU PREMIER TRIMESTRE 2022

Graphique 1 : Évolution du prix moyen du sac de 100 kg de Niébé (en F CFA)



Au premier trimestre 2022, le prix moyen trimestriel du sac de 100 kg de niébé s'établit à 53 413 F CFA.

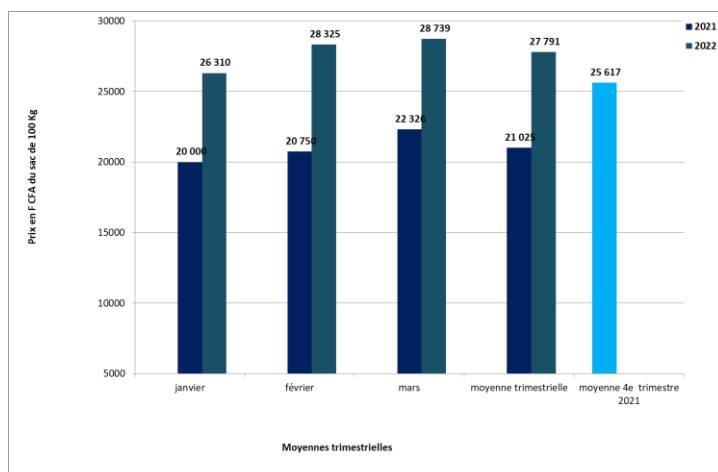
Le prix moyen mensuel du niébé (sac de 100 kg) le plus élevé atteint 55 000 F CFA aux mois de février et mars et le plus bas à 50 238 F CFA au mois de janvier.

Source : DR/INS/Tillabéri

En glissement annuel, (premier trimestre 2022 par rapport au premier trimestre 2021), le prix moyen du sac de 50 kg de riz hausse de 50%.

2. LE PRIX DU SORGHO HAUSSE DE 9 % AU AU PREMIER TRIMESTRE 2022

Graphique 2 : Évolution du prix moyen du sac de 100 kg de sorgho (en F CFA)



Au premier trimestre 2022, le prix moyen trimestriel du sac de 100 kg du sorgho s'établit à 27 791 F CFA.

Le prix moyen mensuel du sorgho (sac de 100 kg) le plus élevé atteint 28 739 F CFA au mois de mars et le plus bas à 26 310 F CFA au mois de janvier.

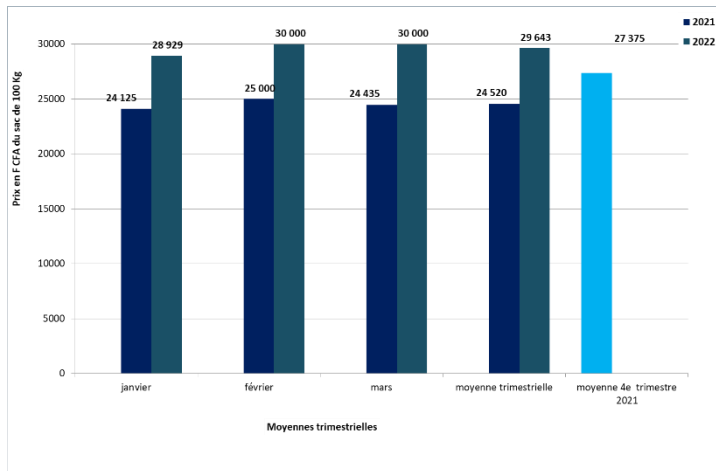
Source : DR/INS/Tillabéri

En glissement annuel, (premier trimestre 2022 par rapport au premier trimestre 2021), le prix moyen du sac de 100 kg de mil hausse de 32%.



3. LE PRIX DU MIL HAUSSE DE 8 % AU AU PREMIER TRIMESTRE 2022

Graphique 3 : Évolution du prix moyen du sac de 100 kg de Mil (en F CFA)



Au premier trimestre 2022, le prix moyen trimestriel du sac de 100 kg de mil s'établit à 29 643 F CFA.

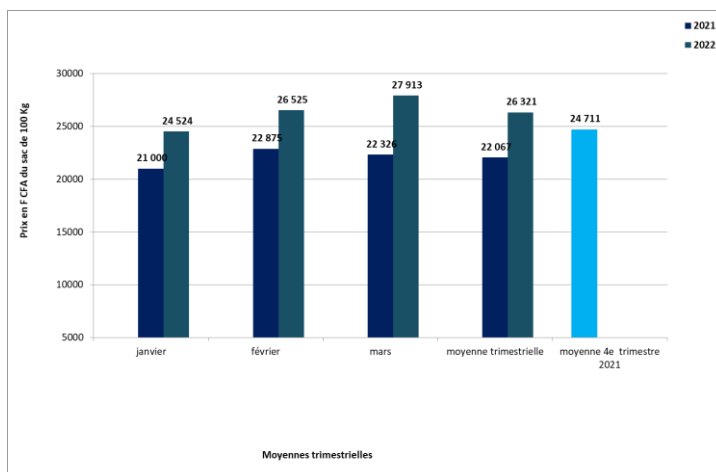
Le prix moyen mensuel du mil (sac de 100 kg) le plus élevé atteint 30 000 F CFA aux mois de février et mars et le plus bas à 28 929 F CFA au mois de janvier.

Source : DR/INS/Tillabéri

En glissement annuel, (premier trimestre 2022 par rapport au premier trimestre 2021), le prix moyen du sac de 100 kg de mil hausse de 21%.

4. LE PRIX DU MAÏS HAUSSE DE 7 % AU AU PREMIER TRIMESTRE 2022

Graphique 4 : Évolution du prix moyen du sac de 100 kg de maïs (en F CFA)



Au quatrième trimestre 2022, le prix moyen trimestriel du sac de 100 kg de maïs s'établit à 26 321 F CFA.

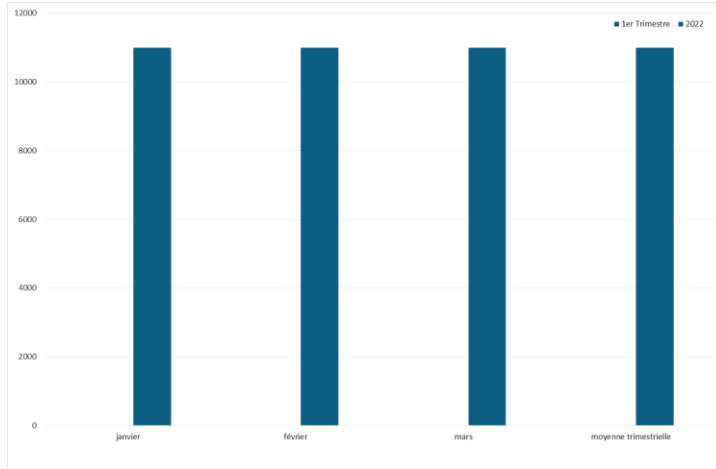
Le prix moyen mensuel du maïs (sac de 100 kg) le plus élevé atteint 27 913 F CFA au mois de mars et le plus bas à 24 524 F CFA au mois de janvier.

Source : DR/INS/Tillabéri

En glissement annuel, (premier trimestre 2022 par rapport au premier trimestre 2021), le prix moyen du sac de 100 kg de maïs hausse de 19%.

5. LE PRIX DU RIZ IMPORTE 25% AU PREMIER TRIMESTRE 2022

Graphique 5 : Évolution du prix moyen du sac de 25 kg du riz importé 25% (en F CFA)



Au premier trimestre 2022, le prix moyen du sac de 25 kg du riz importé 25% s'établit à 11 000 F CFA.

Le prix moyen mensuel du sorgho (sac de 25 kg) reste stable aux de janvier, février et mars à 11 000 F CFA.

Source : DR/INS/Tillabéri

NB : compte tenu de la rareté du sac de 50kg, ce dernier est remplacé par le sac de 25 kg ; à cet effet l'année 2022 sera année de base pour le riz importé 25%.

Les hausses observées sur les produits au courant de ce premier trimestre 2022 sont relatives aux différentes taxes imposées sur les produits depuis l'achat en plus des coûts de transports à supportés par les commerçants.



Tableau 1 : Evolution des prix moyens du sucre en poudre, de l'huile importée, des poissons capitaine et carpe dans la commune urbaine de Tillabéri

Produits	Unité	janv-22	févr-22	mars-22	Moyennes trimestrielles			Variation 1T22/4T21 (en %)
		Prix en F CFA			1er trimestre- 2022	1er trimestre- 2021	4e trimestre-2021	
Poisson (capitaine)	1 kg	3 702	4 000	3 587	3 763	3 650	3 311	14
Sucre en poudre	1 kg	562	600	680	614	502	553	11
Huile importée	1 l	1 112	1 183	1 250	1 181	888	1 111	6
Poisson carpe	1 kg	2 333	2 375	2 087	2 265	1 732	2 127	6

Source : DR/INS/Tillabéri



Le prix moyen du Kg de poisson capitaine s'établit au cours de ce trimestre à 3 763F CFA contre 3 311 F CFA au quatrième trimestre 2021, soit une hausse de 14%. En glissement annuel, (premier trimestre 2022 par rapport au premier trimestre 2021), le prix moyen du kg de poisson capitaine hausse de 3%.



Le prix moyen du kg de sucre en poudre s'établit à cet 1^{er} trimestre 2022 à 614 F CFA, soit une hausse de 11% contre 553 F CFA au trimestre précédent. En glissement annuel En glissement annuel, (premier trimestre 2022 par rapport au premier trimestre 2021), le prix moyen du kg de sucre en poudre hausse de 22%.



Le prix moyen du Kg de poisson carpe s'établit au cours de ce trimestre à 2 265 F CFA contre 2 127 F CFA au quatrième trimestre 2021, soit une hausse de 6%. En glissement annuel, (premier trimestre 2021 par rapport au premier trimestre 2021), le prix moyen du kg de poisson carpe hausse de 31%.



Le prix moyen du litre d'huile importée s'établit au cours de ce trimestre à 1 181 F CFA contre 1 111 F CFA au précédent trimestre(4^e) 2021, soit une hausse de 6%. En glissement annuel, (premier trimestre 2022 par rapport au premier trimestre 2021), le prix moyen du litre d'huile importée hausse de 33%.

ins



Institut National
de la Statistique

NIGER