

Bulletin trimestriel des prix

Période : 4ème trimestre 2019

BULLETIN N° 41

JANVIER 2020

Direction Régionale
de l'Institut National
de la Statistique
de Tillabéri

Dans ce numéro :

Évolution du prix moyen du mil	1
Évolution du prix moyen du sorgho	2
Évolution du prix moyen du riz	2
Évolution du prix moyen du maïs	3
Évolution du prix moyen du niébé	3
Évolution des prix moyens de certains produits suivis sur le marché de Tillabéri	4
Mission des DR/INS	4

Ce bulletin présente l'évolution des prix moyens de détail à la consommation des ménages sur la base des relevés effectués au niveau du marché de la ville de Tillabéri.

Les produits concernés sont le mil, le sorgho, le maïs, le riz, le niébé, l'huile importée, le sucre en poudre et les poissons (capitaine et carpe).

La mesure des poids n'étant pas effectuée, le poids du sac reste cependant celui déclaré par les commerçants. Ainsi, le poids réel du sac varie d'une céréale à une autre. Par exemple, le poids du sac de maïs avoisine les 120 kg et pour le riz, il se situe autour de 50 kg.

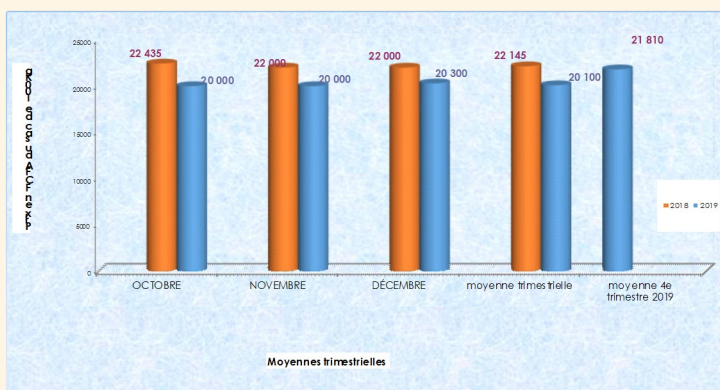


Évolution des prix moyens au cours du quatrième trimestre 2019

La situation des prix sur le marché de la ville de Tillabéri, au cours du quatrième trimestre 2019 est caractérisée par une hausse du prix poisson carpe et du poisson capitaine, une baisse des prix des céréales (maïs, du sorgho, mil et le niébé), de l'huile et une stabilité du prix du riz et du sucre en poudre par rapport au trimestre précédent.

En glissement annuel, on observe une stabilité du prix du riz importé (brisure 25%) et une baisse des prix du mil, du maïs, du sorgho, du niébé, du sucre en poudre et de l'huile et une hausse des prix des poissons capitaine et carpe.

Graphique N°1 : Évolution du prix moyen du sac de 100 Kg de mil



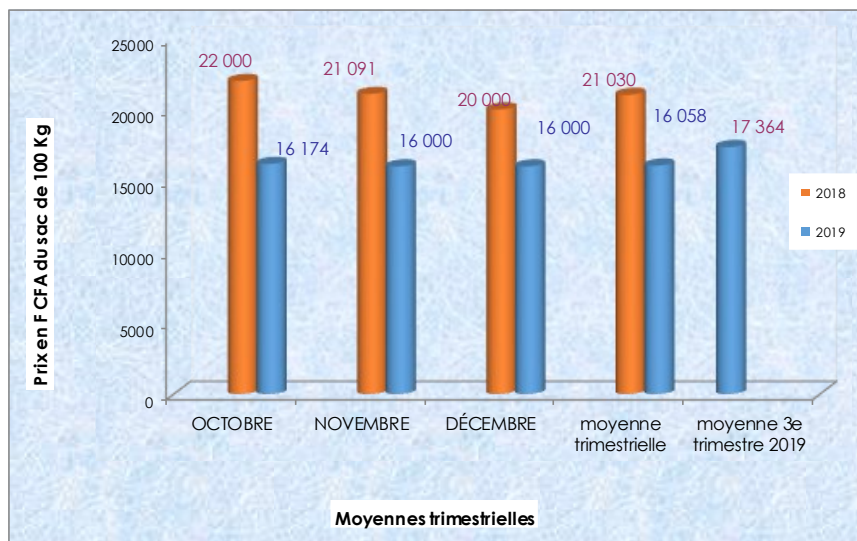
LE MIL

Le prix moyen du sac de 100 kg de mil s'est établi à 20 100 F CFA au cours de ce trimestre, en baisse de 7,8% par rapport au trimestre précédent.

Au cours de cette période (Octobre, Novembre et Décembre), le prix moyen le plus bas du sac de 100 Kg de mil a été observé en Octobre et Novembre à 20 000 F CFA.

En glissement annuel (quatrième trimestre 2019 par rapport au quatrième trimestre 2018) le prix moyen du sac de 100 kg de mil a connu une baisse de 9,2%.

Graphique N° 2 : Evolution du prix moyen du sac de 100 Kg de sorgho



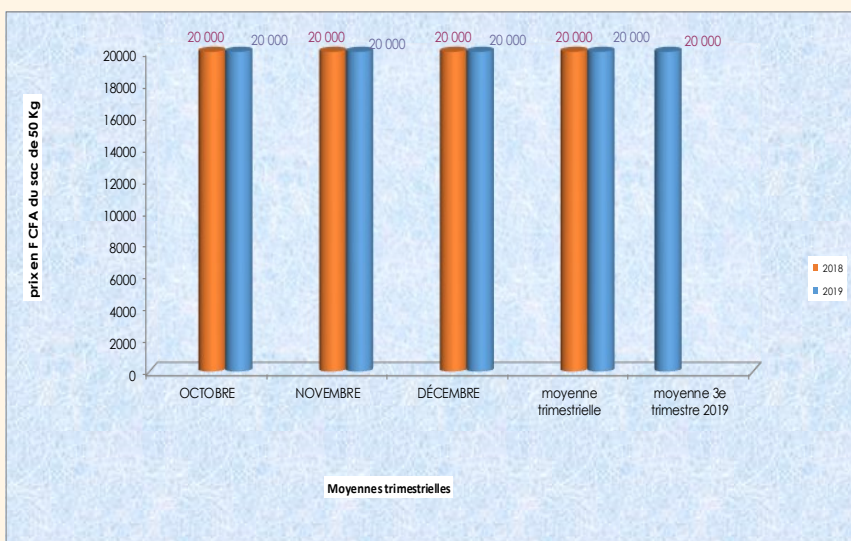
LE SORGHO

Le prix moyen du sac de 100 kg de sorgho s'est établi au cours de ce trimestre à 16 058 F CFA, en baisse de 7,5% par rapport au trimestre précédent.

Au cours de cette période, le prix moyen le plus bas du sac de 100 Kg de sorgho a été observé aux mois de Novembre et Décembre (16 000 F CFA). Par contre, le prix moyen le plus élevé a été enregistré au mois de Octobre (16 174 F CFA).

En glissement annuel (quatrième trimestre 2019 par rapport au quatrième trimestre 2018) le prix moyen du sac de 100 kg de sorgho a connu une baisse de 23,6%.

Graphique N° 3 : Evolution du prix moyen du sac de 50 Kg de riz importé (25% brisure)

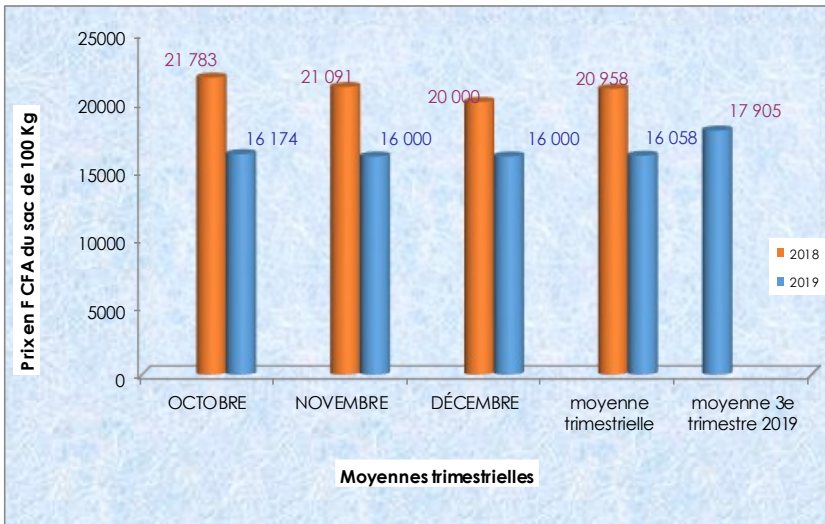


LE RIZ

Le prix moyen du sac de 50 kg de riz importé (25% brisure) est resté stable au cours de ce trimestre à 20 000 F CFA par rapport au trimestre précédent.

En glissement annuel (quatrième trimestre 2019 par rapport au quatrième Trimestre 2018), le prix moyen du sac de 50 kg de riz importé (25% brisure) est resté stable (20 000 F CFA).

Graphique N° 4 : Evolution du prix moyen du sac de 100 Kg de maïs



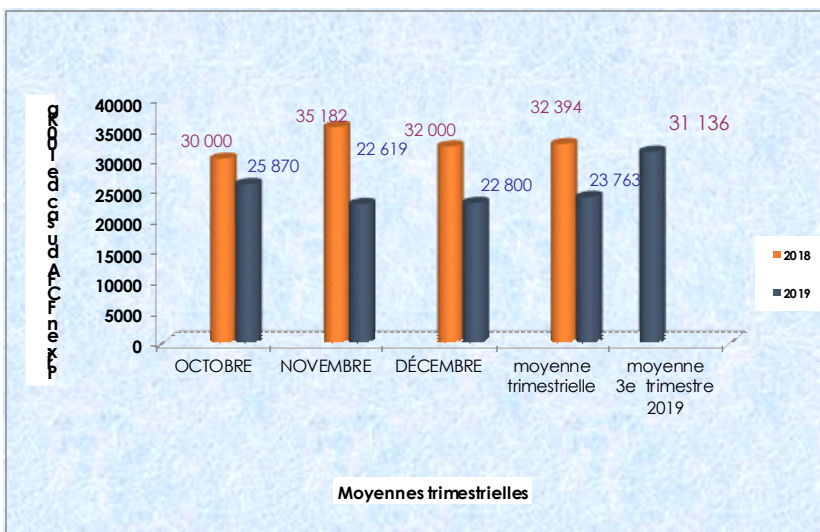
LE MAÏS

Le prix moyen du sac de 100 kg de maïs s'est établi au cours de ce trimestre à 16 058 F CFA, en baisse de 10,3%, par rapport au trimestre précédent.

Au cours de cette période, le prix moyen le plus bas du sac de 100 Kg de maïs a été observé aux mois de Novembre et Décembre (16 000 FCFA). Par contre, le prix moyen le plus élevé a été enregistré à 16 174 F CFA au mois d'Octobre.

En glissement annuel (quatrième trimestre 2019 par rapport au quatrième trimestre 2018) le prix moyen du sac de 100 kg de maïs a connu une baisse de 23,4%.

Graphique N° 5 : Evolution du prix moyen du sac de 100 Kg de niébé



LE NIEBE

Le prix moyen du sac de 100 kg de niébé s'est établi au cours de ce trimestre à 23 763 F CFA, en baisse de 23,7% par rapport au trimestre précédent.

Au cours de cette période, le prix moyen le plus bas du sac a été observé au mois de Novembre (22 619 F CFA). Par contre, le prix moyen le plus élevé a été enregistré au mois d'Octobre (25 870 F CFA).

En glissement annuel (quatrième trimestre 2019 par rapport au quatrième trimestre 2018) le prix moyen du sac de 100 kg de niébé a connu une baisse importante de 26,6%.

Tableau : Prix moyens mensuels et trimestriels de certains produits suivis sur le marché de la ville de Tillabéri

Produits	Unité	OCTOBRE		NOVEMBRE		DECEMBRE		Moyennes trimestrielles			Variation 4E19/3E19 (en %)
		2018	2019	2018	2019	2018	2019	4e trimestre (4T) 2019	4e trimestre (4T) 2018	3e trimestre (3T) 2019	
Sucre en poudre	kg	500	500	500	500	500	500	500	500	500	0,0
Huile importée	L	800	759	800	750	800	750	753	800	782	-3,7
Poisson (capitaine)	kg	3 783	3 609	4 386	4 000	4 105	4 750	4 120	4 091	3 295	25,0
Poisson (carpe)	kg	2 500	2 609	2 500	2 524	2 500	2 500	2 544	2 500	2 250	13,1

E SUCRE EN POUDRE

Le prix moyen du kg de sucre en poudre s'est établi au cours de ce trimestre à 500 F CFA, est resté stable par rapport au trimestre précédent; tout comme en glissement annuel (la moyenne du quatrième trimestre 2019 par rapport au quatrième trimestre 2018).

LE POISSON CAPITAIN

Le prix moyen du Kg de poisson capitaine s'est établi au cours de ce trimestre à 4 120 FCFA, en hausse de 25 % par rapport au trimestre précédent (3 295 F CFA). En glissement annuel (la moyenne du quatrième trimestre 2019 par rapport à la moyenne du quatrième trimestre 2018) le prix moyen du kg de poisson capitaine a connu une hausse de 0,7%.

LE POISSON CARPE

Le prix moyen du Kg de poisson carpe s'est établi au cours de ce trimestre à 2 544 F CFA, en hausse de 13,1 % par rapport au trimestre précédent (2 250 F CFA). En glissement annuel (la moyenne du quatrième trimestre 2019 par rapport à la moyenne du quatrième trimestre 2018) le prix moyen du Kg de poisson carpe a connu une baisse de 1,8 %.

HUILE IMPORTEE

Le prix moyen du litre d'huile importée s'est établi au cours de ce trimestre à 753 F CFA, est en baisse de 3,7 % par rapport au trimestre précédent(782 F CFA). En glissement annuel (la moyenne du quatrième trimestre 2019 par rapport à la moyenne du quatrième trimestre 2018) le prix moyen du litre d'huile importée a connu une baisse de 5,9 %.



Institut National
de la Statistique
NIGER
Direction Régionale
de l'Institut National
de la Statistique
de Tillabéri

Téléphone : 20 71 11 03

Fax : 20 71 15 28

E-mail: tillaberi@ins.ne

Les DR/INS:**Les missions sont :**

- Production des données au niveau régional ;
- Coordination statistique au niveau régional.

Pour cela la DR/INS doit :

- Recueillir, pour le compte des services centraux de l'INS, les informations qui ne sont pas disponibles au niveau central et qui doivent être collectées aux échelons régional et sous- régional;
- Exécuter au niveau régional et sous régional, pour le compte des services centraux de l'INS toute opération d'enquête ou de recensement;
- Diffuser les données régionales traitées par la Direction Générale de l'INS et les autres Directions Régionales ou élaborées par les DRS elles mêmes;
- Réaliser des enquêtes ou toute autre étude avec les partenaires sous forme de contrat au niveau régional, afin de satisfaire les besoins spécifiques, en données statistiques, des autorités politiques et administratives régionales, des collectivités territoriales, des services et des partenaires au développement intervenant au niveau des régions
- Gérer les ressources humaines, matérielles et financières mises à leur disposition par la Direction Générale de l'INS;
- Représenter l'INS et assurer la coordination technique et opérationnelle des activités statistiques des différentes structures concernées au niveau régional;
- Promouvoir la culture statistique et commémorer la Journée Africaine de la Statistique au niveau régional.

Pour plus d'amples informations, vous adresser à la DR/INS de Tillabéri sise à coté de la DRSP