



RÉPUBLIQUE DU NIGER

*Fraternité - Travail - Progrès*

REGION DE NIAMEY

DIRECTION RÉGIONALE DE L'INSTITUT NATIONAL DE LA STATISTIQUE

N°4/2023



NIAMEY

BULLETIN TRIMESTRIEL DES PRIX

EDITION : JANVIER 2024

# CONJONCTURE



**4<sup>EME</sup> TRIMESTRE 2023 : HAUSSE DES PRIX DES  
PRODUITS DE PREMIERE NECESSITE EXCEPTE  
CELUI DU MAÏS**



Institut National  
de la Statistique

**NIGER**

## MISSIONS DE LA DIRECTION REGIONALE DE L'INSTITUT NATIONAL DE LA STATISTIQUE DE NIAMEY

La Direction Régionale de l'Institut National de la Statistique (DR/INS) assure :

- la production des données statistiques au niveau régional ;
- la coordination statistique au niveau régional.

Pour cela la DR/INS doit :

- recueillir, pour le compte des services centraux de l'INS, les informations qui ne sont pas disponibles au niveau central et qui doivent être collectées aux échelons régional et sous-régional;
- exécuter au niveau régional et sous régional, pour le compte des services centraux de l'INS toute opération d'enquête ou de recensement;
- diffuser les données régionales traitées par la Direction Générale de l'INS et les autres Directions Régionales ou élaborées par la DR/INS elle même;
- réaliser des enquêtes ou toute autre étude avec les partenaires sous forme de contrat au niveau régional, afin de satisfaire les besoins spécifiques, en données statistiques, des autorités politiques et administratives régionales, des collectivités territoriales, des services et des partenaires au développement intervenant au niveau de la région;
- gérer les ressources humaines, matérielles et financières mises à sa disposition par la Direction Générale de l'INS;
- représenter l'INS et assurer la coordination technique et opérationnelle des activités statistiques des différentes structures concernées au niveau régional;
- promouvoir la culture statistique et commémorer la Journée Africaine de la Statistique (JAS) au niveau régional.



La Direction Régionale de l'Institut National de la Statistique (DR/INS) de Niamey a le plaisir de vous présenter son 4<sup>ème</sup> « **Bulletin trimestriel des prix** » de l'année 2023. Ce bulletin présente l'évolution des prix des céréales et de certains produits de première nécessité de la ville de Niamey. Ces prix proviennent des relevés quotidiens effectués au niveau des principaux marchés de la Ville de Niamey, notamment le grand marché, le

marché de dollé, le marché de katako et le marché des céréales. La collecte a porté sur les prix du mil, du sorgho, du maïs, du riz et du niébé. En plus, cette collecte a concerné également la viande de bœuf, l'huile de palme, la pomme de terre et le capitaine frais.

La mesure des poids n'étant pas effectuée au niveau des marchés, le poids du sac est celui déclaré par les commerçants.

## SIGNALETIQUE



agriculture



climatologie



commerce



conditions de vie  
des ménages



conjoncture



économie



éducation



élevage



emploi et  
revenus



énergie



environnement



habitat



industrie



justice



nutrition



population



poste et  
télécommunications



santé



services



société



territoire



tourisme



transports

## OURS

**Unité responsable** : Direction Régionale de l'Institut National de la Statistique de Niamey

**Directrice Régional** : Mme ISSA Mariatou Issoufou

**Chargée du suivi** : Mme DJIBRILLA Rachida Abdouramane, chef de service des Statistiques Economiques et Sociales Pi

**Photos** : Direction Régionale de l'Institut National de la Statistique de Niamey

**Editeur de la publication** : Direction Régionale de l'Institut National de la Statistique de Niamey



## SOMMAIRE

Missions de la Direction Régionale de l'Institut National de la Statistique de Niamey .....	ii	3. HAUSSE de 16,4 % du prix moyen du sac de 100 kg de mil au cours du 4 <sup>EME</sup> trimestre 2023 .....	5
Sommaire .....	ii	4. HAUSSE de 10,2% du prix moyen du sac de 100 kg de sorgho au cours du 4 <sup>EME</sup> trimestre 2023 .....	5
Liste des graphique .....	3	5. HAUSSE de 1,4 % du prix moyen du kg de niébé au cours du 4 <sup>EME</sup> trimestre 2023	6
Liste des tableaux .....	3	6. Evolution du prix de quelques produits spécifiques .....	6
1. BAISSSE de 18,9 % du prix moyen du sac de 100 kg de maïs au cours du 4 <sup>eme</sup> trimestre 2023 .....	4		
2. HAUSSE de 17,5% du prix moyen du sac de 50 kg de riz importé au cours du 4 <sup>EME</sup> trimestre 2023 .....	4		

## LISTE DES GRAPHIQUE

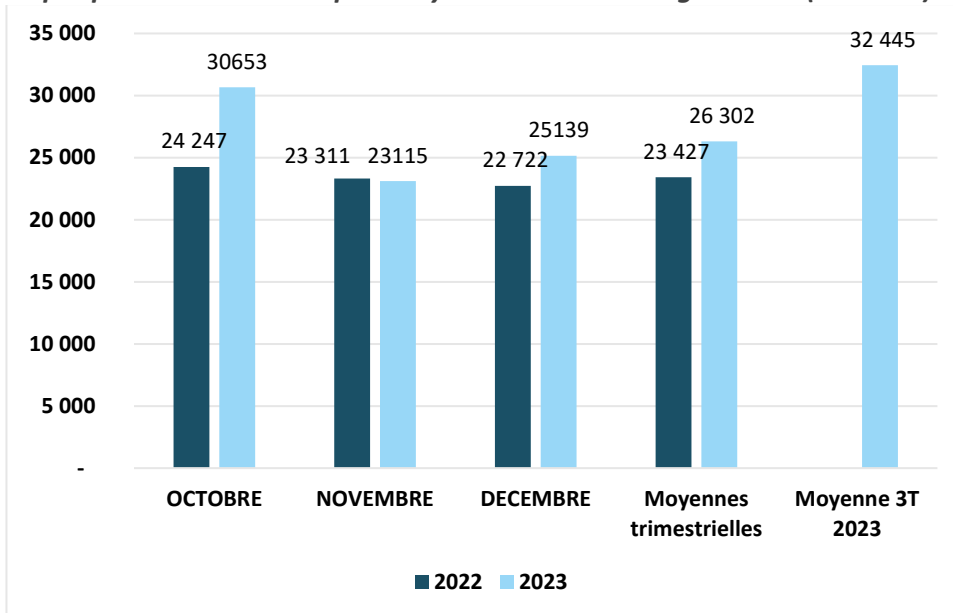
Graphique 1: Évolution du prix moyen du sac de 100 kg de maïs (en F CFA) .....	4
Graphique 2 : Évolution du prix moyen du sac de 50 kg de riz importé (en F CFA) .....	4
Graphique 3 : Évolution du prix moyen du sac de 100 kg de mil (en F CFA).....	5
Graphique 4:Évolution du prix moyen du sac de 100 kg de sorgho (en F CFA) .....	5
Graphique 5:Évolution du prix moyen du kg de niébé (en F CFA) .....	6

## LISTE DES TABLEAUX

Tableau 1 : Baisse de 1,2% du prix moyen du kg de viande au cours de 4 <sup>ème</sup> trimestre 2024.....	6
---	---

## 1. BAISSÉ DE 18,9 % DU PRIX MOYEN DU SAC DE 100 KG DE MAÏS AU COURS DU 4<sup>EME</sup> TRIMESTRE 2023

Graphique 1 : Évolution du prix moyen du sac de 100 kg de maïs (en F CFA)



Le prix mensuel moyen du sac de 100 kg de maïs est plus élevé au cours du mois d'octobre 2023 (30 653 F CFA).

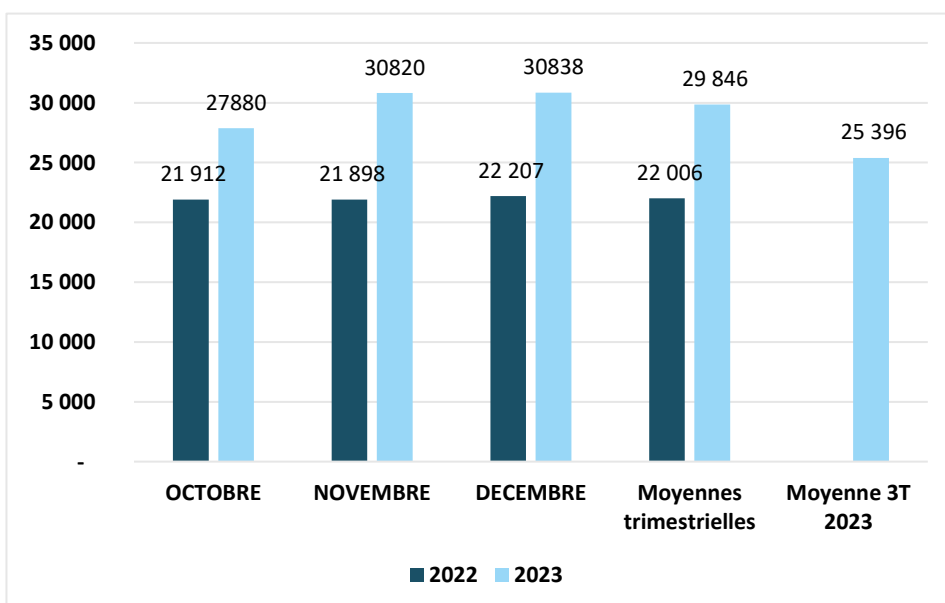
Le prix mensuel moyen le plus bas est relevé en Novembre 2023 (23 115 F CFA).

Au cours de ce trimestre, le prix moyen du sac de 100 kg de maïs s'élevé à 26 302 F CFA. Par rapport au trimestre précédent, ce prix est en baisse de 18,9%.

En glissement annuel, le prix moyen du sac de 100 kg de maïs est en hausse de 12,3%.

## 2. HAUSSE DE 17,5% DU PRIX MOYEN DU SAC DE 50 KG DE RIZ IMPORTE AU COURS DU 4<sup>EME</sup> TRIMESTRE 2023

Graphique 2 : Évolution du prix moyen du sac de 50 kg de riz importé (en F CFA)



Le prix mensuel moyen du sac de 50 kg de riz est le plus élevé au mois de décembre 2023 (30 838 F CFA).

Par contre, le prix mensuel moyen le plus bas est observé en Octobre 2023 (27 880 F CFA).

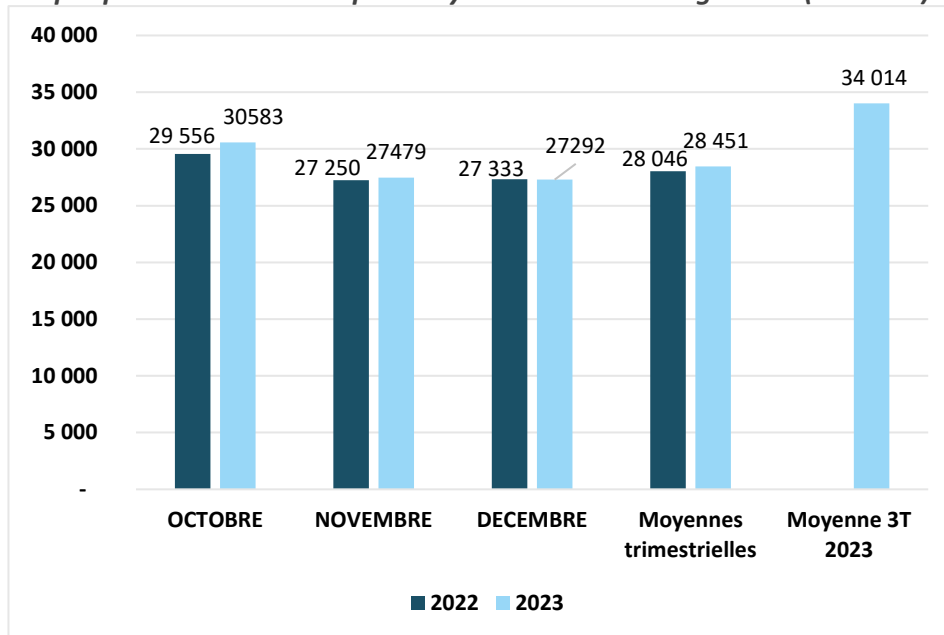
Au cours de ce trimestre le prix moyen du sac de 50 kg de riz s'établit à 29 846 F CFA.

Comparativement au trimestre précédent, ce prix est en hausse de 17,5 %

En glissement annuel, le prix moyen du sac de 50 kg de riz est en hausse de 35,6%.

### 3. HAUSSE DE 16,4 % DU PRIX MOYEN DU SAC DE 100 KG DE MIL AU COURS DU 4<sup>EME</sup> TRIMESTRE 2023

Graphique 3 : Évolution du prix moyen du sac de 100 kg de mil (en F CFA)



Le prix mensuel moyen du sac de 100 kg de mil est plus élevé au cours du mois d'octobre 2023 (30 583 F CFA).

Le prix mensuel moyen le plus bas est relevé en Novembre 2023 (27 292 F CFA).

Au cours de ce trimestre, le prix moyen du sac de 100 kg de mil s'établit à 28 451 F CFA.

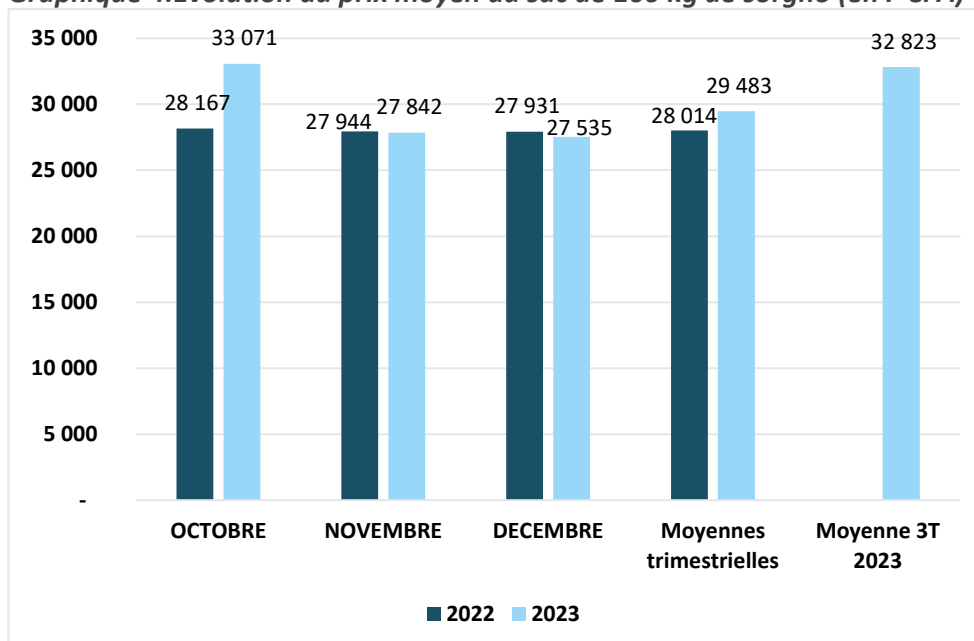
Comparativement au troisième trimestre, ce prix est en baisse de

16,4%.

En glissement annuel, le prix moyen du sac de 100 kg de mil est en hausse de 1,4%.

### 4. HAUSSE DE 10,2% DU PRIX MOYEN DU SAC DE 100 KG DE SORGHO AU COURS DU 4<sup>EME</sup> TRIMESTRE 2023

Graphique 4:Évolution du prix moyen du sac de 100 kg de sorgho (en F CFA)



Le prix mensuel moyen du sac de 100 kg de sorgho le plus élevé a été enregistré en Octobre 2023 (33 071 F CFA).

Le prix mensuel moyen le plus bas est observé en décembre 2023 (27 535 F CFA).

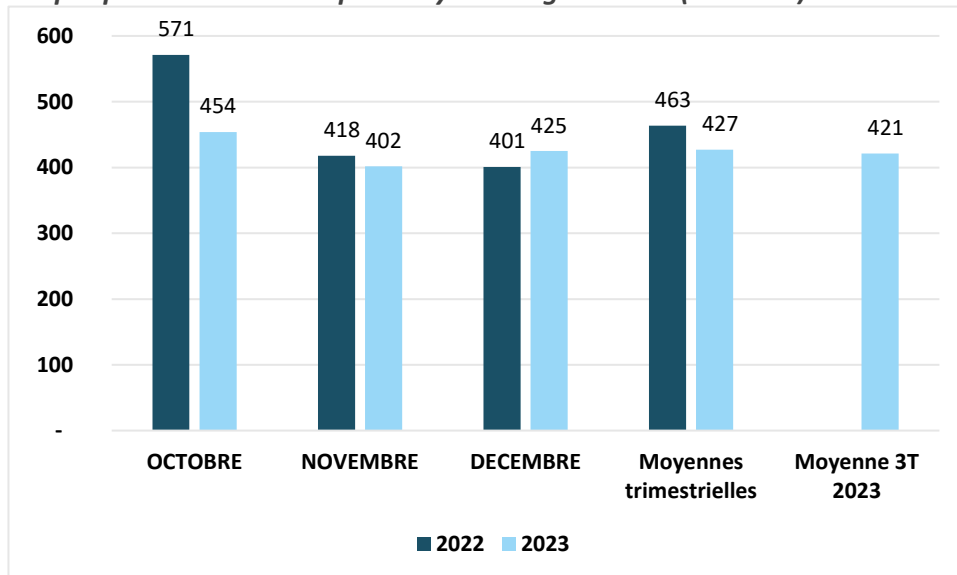
Au cours de ce quatrième trimestre 2023, le prix moyen du sac de 100 kg de sorgho s'établit à 29 483 F CFA. Il est en baisse de 10,2% par rapport au trimestre précédent.

En glissement annuel (quatrième trimestre 2023 par rapport au quatrième trimestre 2022), le prix

moyen du sac de 100 kg a connu une hausse de 5,2 %.

## 5. HAUSSE DE 1,4 % DU PRIX MOYEN DU KG DE NIEBE AU COURS DU 4<sup>EME</sup> TRIMESTRE 2023

Graphique 5:Évolution du prix moyen du kg de niébé (en F CFA)



Le prix mensuel moyen du kg de niébé atteint son prix le plus élevé au cours du mois d'Octobre 2023 (454 FCFA).

Par contre, c'est en Novembre 2023 que le prix mensuel moyen le plus bas est observé (402 F CFA).

Le prix moyen du kg de niébé s'établit à 427 F CFA au quatrième trimestre 2023. Comparativement au trimestre précédent, ce prix est en hausse de 1,4 %.

En glissement annuel, le prix moyen du kg de niébé est en baisse de 7,8 %.

## 6. EVOLUTION DU PRIX DE QUELQUES PRODUITS SPECIFIQUES

Tableau 1 : Baisse de 1,2% du prix moyen du kg de viande au cours de 4<sup>ème</sup> trimestre 2023

Produits	Unité	OCTOBRE	NOVEMBRE	DECEMBRE	Moyennes trimestrielles			Variation 4T2023/3T2023 (%)	Variation 4T2023/3T2022 (%)
					3T 2023	4T 2023	4T 2022		
Poisson Capitaine	Kg	3875	3 781	3750	3 781	3 812	4 271	0,8%	-10,7%
Pommes de terre	Kg	607	621	616	621	627	669	0,9%	-6,3%
Viande de bœuf avec os	Kg	2554	2 547	2509	2 547	2 517	2 501	-1,2%	0,7%
Huile importée (Dinor)	Kg	1402	1 355	1367	1 355	1 366	1 409	0,9%	-3,0%

### CAPITAINE FRAIS



Le prix moyen du kilogramme de capitaine frais s'établit au cours de ce trimestre à 3 812 FCFA; il est en hausse de 0,8 % par rapport au trimestre précédent. En glissement annuel, il est en baisse de 10,7 %.

### POMME DE TERRE



Le prix moyen du kilogramme de pomme de terre s'établit a au cours de trimestre à 627 FCFA ; il a enregistré une hausse de 0,9 % par rapport au trimestre précédent. En glissement annuel, il est en baisse de 6,3 %.

### VIANDE DE BŒUF



Le prix moyen du kilogramme de viande de bœuf avec os, s'établit au cours de ce trimestre à 2 517 FCFA, il est en baisse de 1,2 % par rapport au trimestre précédent. En glissement annuel ce prix est en hausse de 0,7 %.

### HUILE IMPORTEE



Le prix moyen du litre d'huile importée, s'élève au cours de ce trimestre à 1 366 FCFA, soit une hausse de 3,5 % par rapport au trimestre précédent. En glissement annuel, il est en baisse de 3%.

*ins*



Institut National  
de la Statistique

**NIGER**