



RÉPUBLIQUE DU NIGER

Fraternité - Travail - Progrès

REGION DE NIAMEY

DIRECTION RÉGIONALE DE L'INSTITUT NATIONAL DE LA
STATISTIQUE

N°3/2023



NIAMEY

BULLETIN TRIMESTRIEL DES PRIX

EDITION : OCTOBRE 2023

CONJONCTURE



**3^{EME} TRIMESTRE 2023 : HAUSSE DES PRIX DE
TOUS LES PRODUITS DE PREMIERE NECESSITE
EXCEPTE CELUI DU NIEBE**



Institut National
de la Statistique

NIGER

MISSIONS DE LA DIRECTION REGIONALE DE L'INSTITUT NATIONAL DE LA STATISTIQUE DE NIAMEY

La Direction Régionale de l'Institut National de la Statistique (DR/INS) assure :

- la production des données statistiques au niveau régional ;
- la coordination statistique au niveau régional.

Pour cela la DR/INS doit :

- recueillir, pour le compte des services centraux de l'INS, les informations qui ne sont pas disponibles au niveau central et qui doivent être collectées aux échelons régional et sous-régional;
- exécuter au niveau régional et sous régional, pour le compte des services centraux de l'INS toute opération d'enquête ou de recensement;
- diffuser les données régionales traitées par la Direction Générale de l'INS et les autres Directions Régionales ou élaborées par la DR/INS elle même;
- réaliser des enquêtes ou toute autre étude avec les partenaires sous forme de contrat au niveau régional, afin de satisfaire les besoins spécifiques, en données statistiques, des autorités politiques et administratives régionales, des collectivités territoriales, des services et des partenaires au développement intervenant au niveau de la région;
- gérer les ressources humaines, matérielles et financières mises à sa disposition par la Direction Générale de l'INS;
- représenter l'INS et assurer la coordination technique et opérationnelle des activités statistiques des différentes structures concernées au niveau régional;
- promouvoir la culture statistique et commémorer la Journée Africaine de la Statistique (JAS) au niveau régional.



La Direction Régionale de l'Institut National de la Statistique (DR/INS) de Niamey a le plaisir de vous présenter son 3^{ème} « **Bulletin trimestriel des prix** » de l'année 2023. Ce bulletin présente l'évolution des prix des céréales et de certains produits de première nécessité de la ville de Niamey. Ces prix proviennent des relevés quotidiens effectués au niveau des principaux marchés de la Ville de Niamey, notamment le grand marché, le

marché de dollé, le marché de katako et le marché des céréales. La collecte a porté sur les prix du mil, du sorgho, du maïs, du riz et du niébé. En plus, cette collecte a concerné également la viande de bœuf, l'huile de palme, la pomme de terre et le capitaine frais.

La mesure des poids n'étant pas effectuée au niveau des marchés, le poids du sac est celui déclaré par les commerçants.

SIGNALETIQUE



agriculture



climatologie



commerce



conditions de vie
des ménages



conjoncture



économie



éducation



élevage



emploi et
revenus



énergie



environnement



habitat



industrie



justice



nutrition



population



poste et
télécommunications



santé



services



société



territoire



tourisme



transports

OURS

Unité responsable : Direction Régionale de l'Institut National de la Statistique de Niamey

Directrice Régional : Mme ISSA Mariatou Issoufou

Chargée du suivi : Mme DJIBRILLA Rachida, chef de service des Statistiques Economiques et Sociales Pi

Photos : Direction Régionale de l'Institut National de la Statistique de Niamey

Editeur de la publication : Direction Régionale de l'Institut National de la Statistique de Niamey



SOMMAIRE

Missions de la Direction Régionale de l'Institut National de la Statistique de Niamey	ii	2. HAUSSE de 25,5% du prix moyen du sac de 100 kg de sorgho au cours du 3 ^{EME} trimestre 2023	1
Sommaire	ii	3. HAUSSE de 19,9% du prix moyen du sac de 100 kg de mil au cours du 3 ^{EME} trimestre 2023	2
Liste des graphique	2	4. HAUSSE de 12,9% du prix moyen du sac de 50 kg de riz importé au cours du 3 ^{EME} trimestre 2023	2
Liste des tableaux	2	5. BAISSSE de 3,2% du prix moyen du kg de niébé au cours du 3 ^{EME} trimestre 2023	3
1. HAUSSE de 38,6 % du prix moyen du sac de 100 kg de maïs au cours du 3 ^{ème} trimestre 2023	1		

Liste des Graphique

Graphique 1: Évolution du prix moyen du sac de 100 kg de maïs (en F CFA)	1
Graphique 2:Évolution du prix moyen du sac de 100 kg de sorgho (en F CFA)	1
Graphique 3 : Évolution du prix moyen du sac de 100 kg de mil (en F CFA).....	2
Graphique 4 : Évolution du prix moyen du sac de 50 kg de riz (en F CFA).....	2
Graphique 5:Évolution du prix moyen du kg de niébé (en F CFA)	3

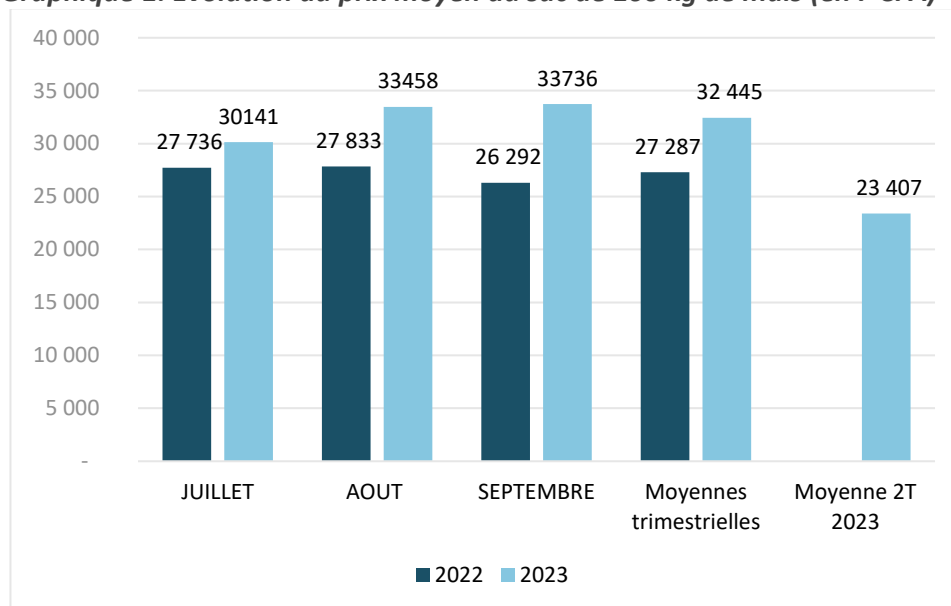
Liste des Tableaux

Tableau 1 : Prix moyens mensuels et trimestriels de quelques produits alimentaires	3
--	---



1. HAUSSE DE 38,6 % DU PRIX MOYEN DU SAC DE 100 KG DE MAÏS AU COURS DU 3^{EME} TRIMESTRE 2023

Graphique 1: Évolution du prix moyen du sac de 100 kg de maïs (en F CFA)



Le prix mensuel moyen du sac de 100 kg de maïs est plus élevé au cours du mois de septembre (33 736 F CFA).

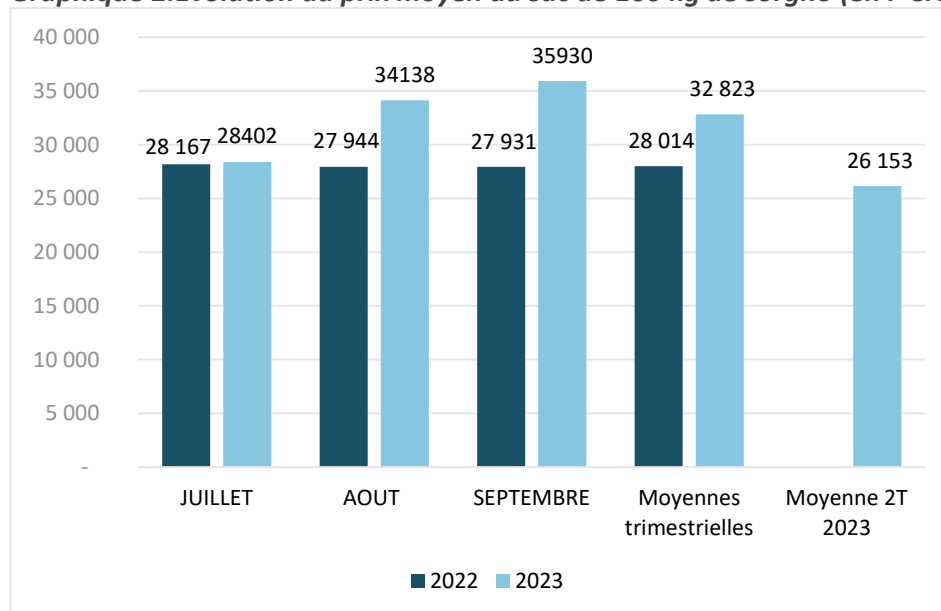
Le prix mensuel moyen le plus bas est relevé en juillet (30 141 F CFA).

Au troisième trimestre 2023, le prix moyen du sac de 100 kg de maïs s'élève à 32 445 F CFA. Par rapport au trimestre précédent, ce prix est en hausse de 38,6%.

En glissement annuel, le prix moyen du sac de 100 kg de maïs est en hausse de 18,9%.

2. HAUSSE DE 25,5% DU PRIX MOYEN DU SAC DE 100 KG DE SORGHO AU COURS DU 3^{EME} TRIMESTRE 2023

Graphique 2: Évolution du prix moyen du sac de 100 kg de sorgho (en F CFA)



Le prix mensuel moyen du sac de 100 kg de sorgho est plus élevé en septembre (35 930 F CFA).

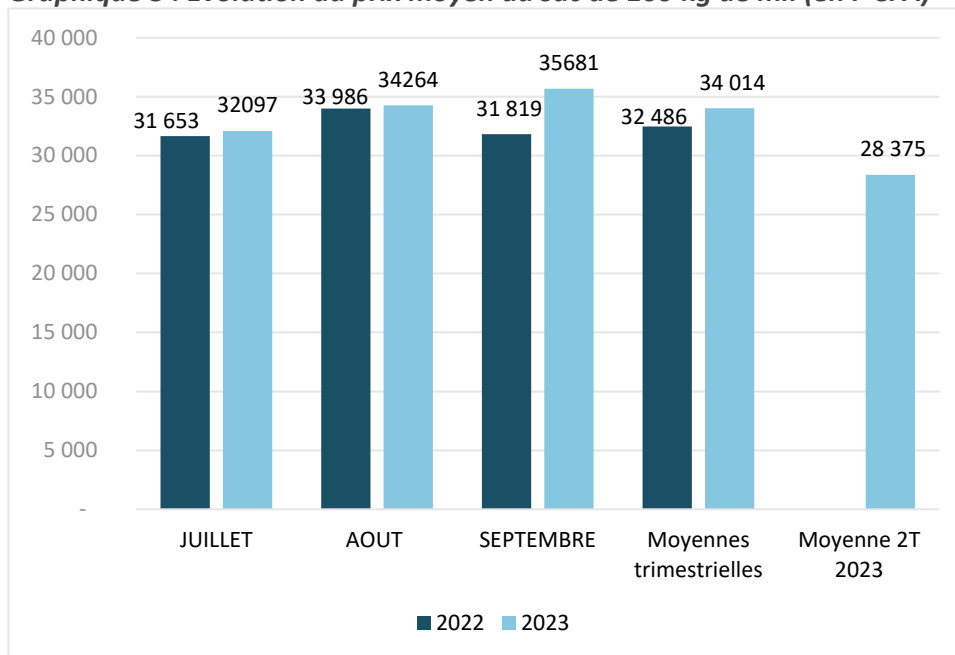
Le prix mensuel moyen le plus bas est observé en juillet (28 402 F CFA).

Au troisième trimestre 2023, le prix moyen du sac de 100 kg de sorgho s'établit à 32 823 F CFA. Il est en hausse de 25,5% par rapport au trimestre précédent.

En glissement annuel (troisième trimestre 2023 par rapport au troisième trimestre 2022), le prix moyen du sac de 100 kg a connu une hausse de 17,2 %.

3. HAUSSE DE 19,9% DU PRIX MOYEN DU SAC DE 100 KG DE MIL AU COURS DU 3^{EME} TRIMESTRE 2023

Graphique 3 : Évolution du prix moyen du sac de 100 kg de mil (en F CFA)



Le prix mensuel moyen du sac de 100 kg de mil est plus élevé au cours du mois de septembre (35 681 F CFA).

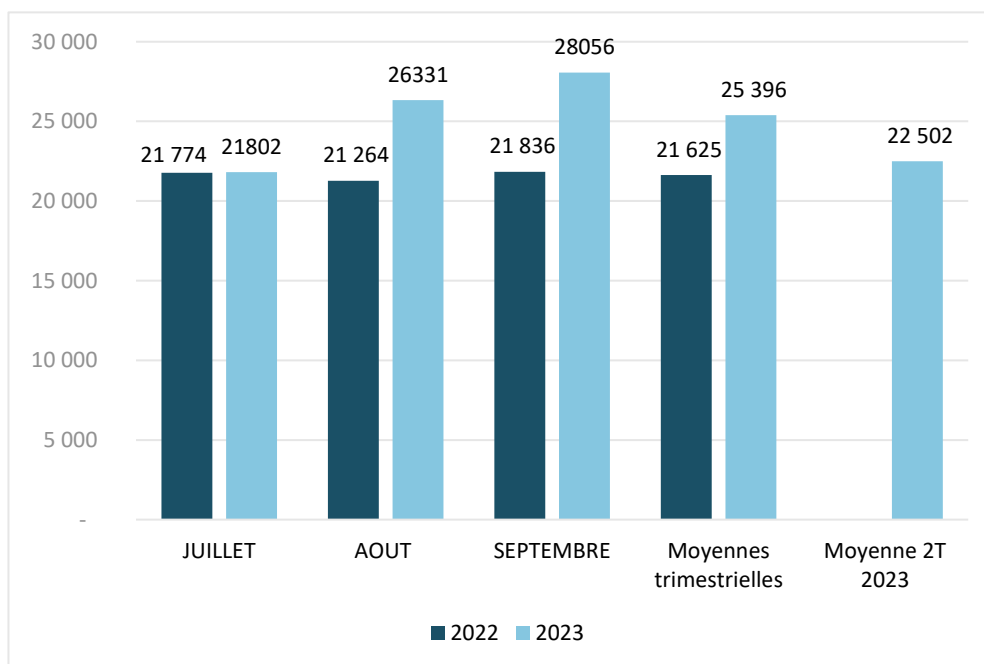
Le prix mensuel moyen le plus bas est relevé en juillet (32 097 F CFA).

Au troisième trimestre 2023, le prix moyen du sac de 100 kg de mil s'établit à 34 014 F CFA. Comparativement au deuxième trimestre, ce prix est en hausse de 19,9%.

En glissement annuel, le prix moyen du sac de 100 kg de mil est en hausse de 4,7%.

4. HAUSSE DE 12,9% DU PRIX MOYEN DU SAC DE 50 KG DE RIZ 5% BRISURE IMPORTE AU COURS DU 3^{EME} TRIMESTRE 2023

Graphique 4 : Évolution du prix moyen du sac de 50 kg de riz (en F CFA)



Le prix mensuel moyen du sac de 50 kg de riz est le plus élevé au mois de septembre (28 056 F CFA).

Par contre, le prix mensuel moyen le plus bas est observé en juillet (21 802 F CFA).

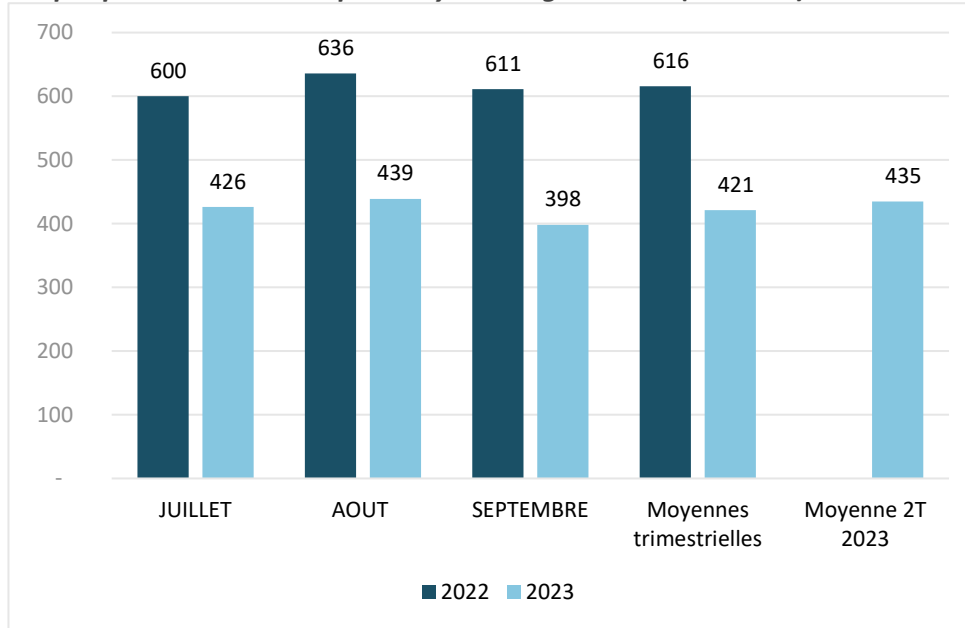
Le prix moyen du sac de 50 kg de riz s'établit à 25 396 F CFA au troisième trimestre 2023.

En glissement annuel, le prix moyen du sac de 50 kg de riz est en hausse de 17,4 %.



5. BAISSÉ DE 3,2% DU PRIX MOYEN DU KG DE NIEBE AU COURS DU 3^{EME} TRIMESTRE 2023

Graphique 5:Évolution du prix moyen du kg de niébé (en F CFA)



Le prix mensuel moyen du kg atteint son prix le plus élevé au cours du mois d'août (439 FCFA).

Par contre, c'est en septembre que le prix mensuel moyen le plus bas est observé (398 F CFA).

Le prix moyen du kg de niébé s'établit à 421 F CFA au troisième trimestre 2023. Comparativement au trimestre précédent, ce prix est en baisse de 3,2%.

En glissement annuel, le prix moyen du kg de niébé est en baisse de 31,6 %.

Tableau 1 : Prix moyens mensuels et trimestriels de quelques produits alimentaires

Produits	Unité	JUILLET	AOUT	SEPTEMBRE	Moyennes trimestrielles			Variation 3T2023/2T2023 (%)	Variation 3T2023/3T2022 (%)
		2023			2T 2023	3T 2023	3T 2022		
Capitaine poisson	Kg	3 844	3 750	3 750	4 010	3 781	4 271	-5,7%	-11,5%
Pommes de terre	Kg	745	547	571	572	621	618	8,6%	0,5%
Viande de bœuf avec os	Kg	2 544	2544	2552	2 540	2 547	2 509	0,3%	1,5%
Huile importée (Dinor)	Kg	1 300	1352	1412	1 342	1 355	1 432	-3,5%	-5,4%

CAPITAINE FRAIS

Le prix moyen du kilogramme de capitaine frais s'établit au cours de ce trimestre à 3 781 FCFA; il est en baisse de 5,7 % par rapport au trimestre précédent. En glissement annuel, il a diminué de 11,5%.

POMME DE TERRE

Le prix moyen du kilogramme de pomme de terre s'établit a au cours de trimestre à 621 FCFA ; il a enregistré une hausse de 8,6 % par rapport au trimestre précédent. En glissement annuel, il est hausse de 0,5%.

VIANDE DE BŒUF

Le prix moyen du kilogramme de viande de bœuf avec os, s'établit au cours de ce trimestre à 2 547 FCFA, il est en hausse de 0,3 % par rapport au trimestre précédent. En glissement annuel ce prix est en hausse de 1,5 %.

HUILE IMPORTEE (DINOR)

Le prix moyen du litre d'huile importée, s'élève au cours de ce trimestre à 1 355 FCFA, soit une hausse de 1,0 % par rapport au trimestre précédent. En glissement annuel, il est en baisse de 5,4%.



Institut National
de la Statistique

NIGER