



RÉPUBLIQUE DU NIGER

Fraternité - Travail - Progrès

REGION DE NIAMEY

DIRECTION RÉGIONALE DE L'INSTITUT NATIONAL DE LA
STATISTIQUE

N°2/2023



NIAMEY

BULLETIN TRIMESTRIEL DES PRIX

EDITION : JUILLET 2023

CONJONCTURE



**2^{EME} TRIMESTRE 2023 : HAUSSE DES PRIX DES
PRODUITS DE PREMIERE NECESSITE EXCEPTE
CELUI DU RIZ**



Institut National
de la Statistique

NIGER

MISSIONS DE LA DIRECTION REGIONALE DE L'INSTITUT NATIONAL DE LA STATISTIQUE DE NIAMEY

La Direction Régionale de l'Institut National de la Statistique (DR/INS) assure :

- la production des données statistiques au niveau régional ;
- la coordination statistique au niveau régional.

Pour cela la DR/INS doit :

- recueillir, pour le compte des services centraux de l'INS, les informations qui ne sont pas disponibles au niveau central et qui doivent être collectées aux échelons régional et sous-régional;
- exécuter au niveau régional et sous régional, pour le compte des services centraux de l'INS toute opération d'enquête ou de recensement;
- diffuser les données régionales traitées par la Direction Générale de l'INS et les autres Directions Régionales ou élaborées par la DR/INS elle même;
- réaliser des enquêtes ou toute autre étude avec les partenaires sous forme de contrat au niveau régional, afin de satisfaire les besoins spécifiques, en données statistiques, des autorités politiques et administratives régionales, des collectivités territoriales, des services et des partenaires au développement intervenant au niveau de la région;
- gérer les ressources humaines, matérielles et financières mises à sa disposition par la Direction Générale de l'INS;
- représenter l'INS et assurer la coordination technique et opérationnelle des activités statistiques des différentes structures concernées au niveau régional;
- promouvoir la culture statistique et commémorer la Journée Africaine de la Statistique (JAS) au niveau régional.



La Direction Régionale de l'Institut National de la Statistique (DR/INS) de Niamey a le plaisir de vous présenter son deuxième **Bulletin trimestriel des prix de l'année 2023**. Ce bulletin présente l'évolution des prix des céréales et de certains produits de première nécessité de la ville de Niamey. Ces prix proviennent des relevés quotidiens effectués au niveau des principaux marchés de la Ville de Niamey, notamment le grand marché, le marché de dollé, le marché de katako et le

marché des céréales. La collecte a porté sur les prix du mil, du sorgho, du maïs, du riz et du niébé. En plus, cette collecte a concerné également la viande de bœuf, l'huile de palme, la pomme de terre et le poisson capitaine frais.

La mesure des poids n'étant pas effectuée au niveau des marchés, le poids du sac est celui déclaré par les commerçants.

SIGNALETIQUE



agriculture



climatologie



commerce



conditions de vie
des ménages



conjoncture



économie



éducation



élevage



emploi et
revenus



énergie



environnement



habitat



industrie



justice



nutrition



population



poste et
télécommunications



santé



services



société



territoire



tourisme



transports

OURS

Unité responsable : Direction Régionale de l'Institut National de la Statistique de Niamey

Directrice Régional : Mme Mariama Hima Magagi

Chargée du suivi : Mme ISSA Mariatou Issoufou, chef de service des Statistiques Economiques et Sociales

Photos : Direction Régionale de l'Institut National de la Statistique de Niamey

Editeur de la publication : Direction Régionale de l'Institut National de la Statistique de Niamey



SOMMAIRE

Missions de la Direction Régionale de l'Institut National de la Statistique de Niamey	ii	1. Hausse de 4,9 % du prix moyen du sac de 100 kg de mil au cours du 2 ^{ème} trimestre 2023	1
Sommaire	ii	2. Hausse de 1,6% du prix moyen du sac de 100 kg de sorgho au cours du 2 ^{ème} trimestre 2023	2
Liste des graphique	2	3. Hausse de 6,8% du prix moyen du kg de niébé au cours du 2 ^{ème} trimestre 2023	2
Liste des tableaux	2	4. Baisse du prix moyen du sac de 50 kg de riz au cours du 2 ^{ème} trimestre 2023	3
1. Hausse de 4,9 % du prix moyen du sac de 100 kg de maïs au cours du 2 ^{ème} trimestre 2023	1		

Liste des Graphique

Graphique 1: Évolution du prix moyen du sac de 100 kg de maïs (en F CFA)	1
Graphique 3:Évolution du prix moyen du sac de 100 kg de sorgho (en F CFA)	2
Graphique 5 : Évolution du prix moyen du sac de 50 kg de riz (en F CFA)	3

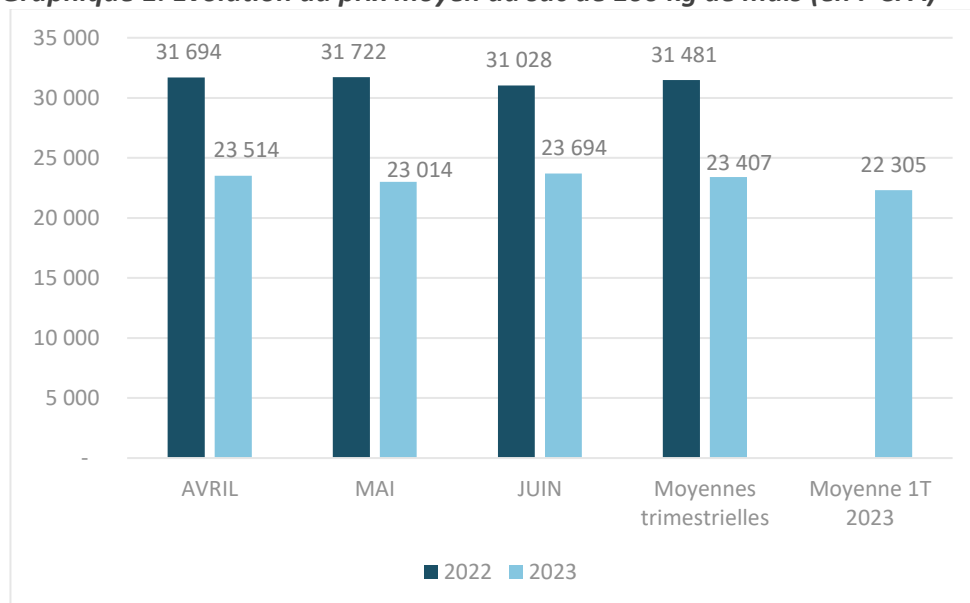
Liste des Tableaux

Tableau 1 : Prix moyens mensuels et trimestriels de quelques produits alimentaires	3
--	---



1. HAUSSE DE 4,9 % DU PRIX MOYEN DU SAC DE 100 KG DE MAÏS AU COURS DU 2^{EME} TRIMESTRE 2023

Graphique 1 : Évolution du prix moyen du sac de 100 kg de maïs (en F CFA)



Le prix mensuel moyen du sac de 100 kg de maïs est plus élevé au cours du mois de juin (23 694 F CFA).

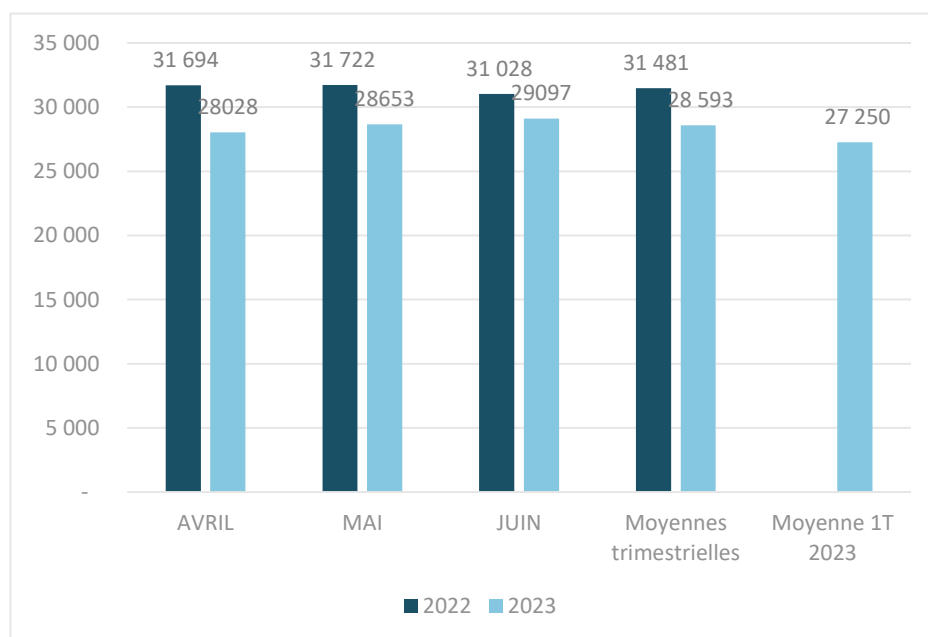
Le prix mensuel moyen le plus bas est relevé en mai (23 014 F CFA).

Au deuxième trimestre 2023, le prix moyen du sac de 100 kg de maïs s'élève à 23 407 F CFA. Par rapport au trimestre précédent, ce prix est en hausse de 4,9%.

En glissement annuel, le prix moyen du sac de 100 kg de maïs est en baisse de 25,6 %.

1. HAUSSE DE 4,9 % DU PRIX MOYEN DU SAC DE 100 KG DE MIL AU COURS DU 2^{EME} TRIMESTRE 2023

Graphique 2 : Évolution du prix moyen du sac de 100 kg de mil (en F CFA)



Le prix mensuel moyen du sac de 100 kg de mil est plus élevé au cours du mois de juin (29 097 F CFA).

Le prix mensuel moyen le plus bas est relevé en avril (28 028 F CFA).

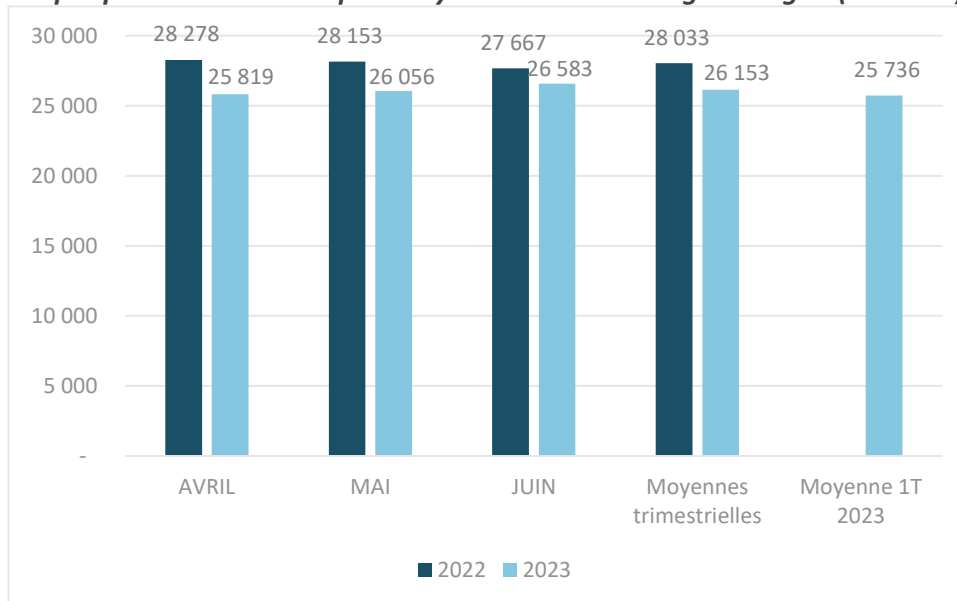
Au deuxième trimestre 2023, le prix moyen du sac de 100 kg de mil s'établit à 28 593 F CFA.

Comparativement au premier trimestre, ce prix est en hausse de 4,9%.

En glissement annuel, le prix moyen du sac de 100 kg de mil est en baisse de 9,2 %.

2. HAUSSE DE 1,6% DU PRIX MOYEN DU SAC DE 100 KG DE SORGHO AU COURS DU 2^{EME} TRIMESTRE 2023

Graphique 2: Évolution du prix moyen du sac de 100 kg de sorgho (en F CFA)



Le prix mensuel moyen du sac de 100 kg de sorgho est plus élevé en juin (26 583 F CFA).

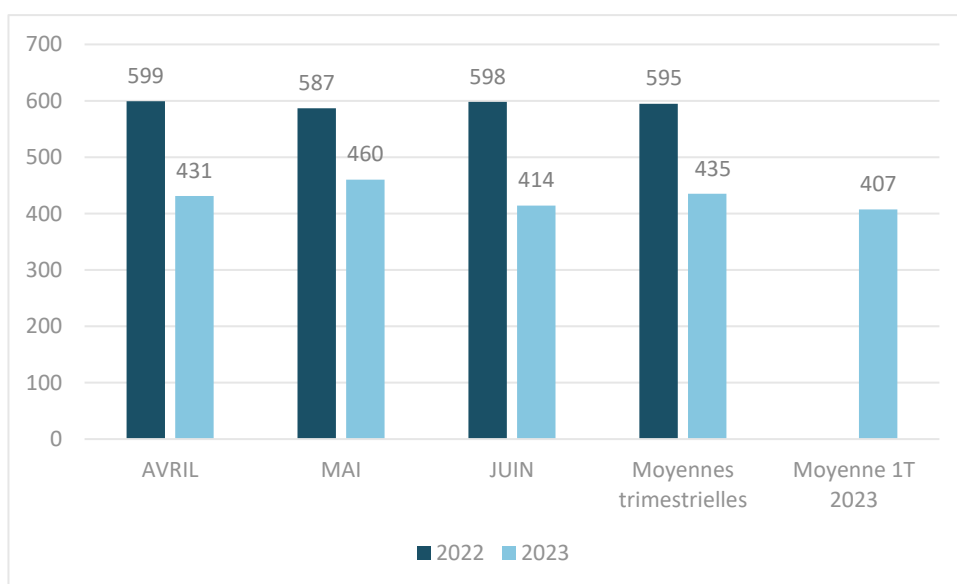
Le prix mensuel moyen le plus bas est observé en avril (25 819 F CFA).

Au deuxième trimestre 2023, le prix moyen du sac de 100 kg de sorgho s'établit à 26 153 F CFA. Il est en hausse de 1,6% par rapport au trimestre précédent.

En glissement annuel (deuxième trimestre 2023 par rapport au deuxième trimestre 2022), le prix moyen du sac de 100 kg a connu une baisse de 6,7 %.

3. HAUSSE DE 6,8% DU PRIX MOYEN DU KG DE NIEBE AU COURS DU 2^{EME} TRIMESTRE 2023

Graphique 4: Évolution du prix moyen du kg de niébé (en F CFA)



Le prix mensuel moyen du kg atteint son prix le plus élevé au cours du mois de mai (460 FCFA).

Par contre, c'est en juin que le prix mensuel moyen le plus bas est observé (414 F CFA).

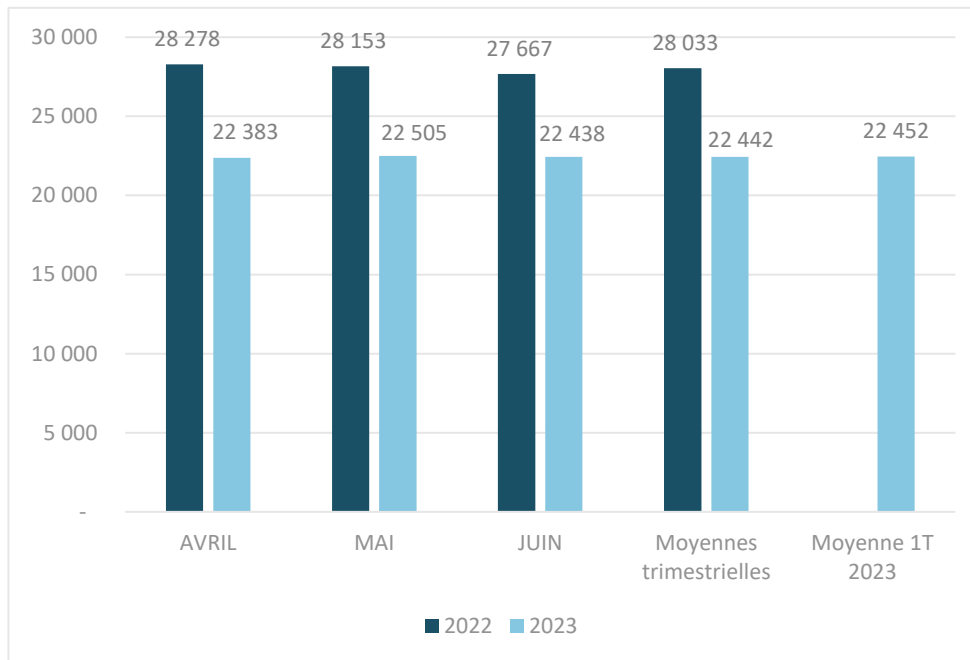
Le prix moyen du kg de niébé s'établit à 435 F CFA au deuxième trimestre 2023. Comparativement au trimestre précédent, ce prix est en hausse de 6,8%.



En glissement annuel, le prix moyen du kg de niébé est en baisse de 26,8 %.

4. BAISSÉ DU PRIX MOYEN DU SAC DE 50 KG DE RIZ AU COURS DU 2^{EME} TRIMESTRE 2023

Graphique 3 : Évolution du prix moyen du sac de 50 kg de riz (en F CFA)



Le prix mensuel moyen du sac de 50 kg de riz est le plus élevé au mois de mai (22 505 F CFA).

Par contre, le prix mensuel moyen le plus bas est observé en avril (22 383 F CFA).

Le prix moyen du sac de 50 kg de riz s'établit à 22 442 F CFA au deuxième trimestre 2023.

Comparativement au trimestre précédent, ce prix est en baisse de 0,04%

En glissement annuel, le prix moyen du sac de 50 kg de riz est en hausse de 19,9 %.

Tableau 1 : Prix moyens mensuels et trimestriels de quelques produits alimentaires

Produits	Unité	JANVIER	FEVRIER	MARS	Moyennes trimestrielles			Variation	Variation
		2023			1T 2023	2T 2023	2T 2022	2T2023/1T2023 (%)	2T2023/2T2022 (%)
Poisson (Capitaine)	Kg	4 156	3 812	4 062	4 354	4 010	4 187	-7,9%	-4,2%
Pommes de terre	Kg	420	494	801	498	572	463	14,9%	23,4%
Viande de bœuf avec os	Kg	2 538	2 549	2 533	2 495	2 540	2 495	1,8%	1,8%
Huile importée (Dinor)	Kg	1 422	1 389	1 215	1 362	1 342	1 353	-1,5%	-0,8%

CAPITAINE FRAIS

Le prix moyen du kilogramme de capitaine frais s'établit au cours de ce trimestre à 4 010 FCFA; il est en baisse de 7,9 % par rapport au premier trimestre 2023. En glissement annuel, il a baissé de 4,2%.

POMME DE TERRE

Le prix moyen du kilogramme de pomme de terre s'établit au cours de trimestre à 572 FCFA ; il a enregistré une hausse de 14,9 % par rapport au premier trimestre 2023. En glissement annuel, il est en hausse de 23,4%.

VIANDE DE BŒUF

Le prix moyen du kilogramme de viande de bœuf avec os, s'établit au cours de ce trimestre à 2 540 FCFA, il est en hausse de 1,8 % par rapport au premier trimestre 2023. En glissement annuel

ce prix est en hausse de 1,8 %.

HUILE IMPORTEE (DINOR)

Le prix moyen du litre d'huile importée, s'élève au cours de ce trimestre à 1 342 FCFA, soit une baisse de 1,5 % par rapport au premier trimestre 2023. En glissement annuel, il est en baisse de 0,8%.



Institut National
de la Statistique

NIGER