



RÉPUBLIQUE DU NIGER

Fraternité - Travail - Progrès

REGION DE NIAMEY

DIRECTION RÉGIONALE DE L'INSTITUT NATIONAL DE LA
STATISTIQUE

N°1/2023



NIAMEY

BULLETIN TRIMESTRIEL DES PRIX

EDITION : AVRIL 2023

CONJONCTURE



**1^{ER} TRIMESTRE 2023 : BAISSSE DES PRIX DES
PRODUITS DE PREMIERE NECESSITE EXCEPTE
CELUI DU RIZ**



Institut National
de la Statistique

NIGER

MISSIONS DE LA DIRECTION REGIONALE DE L'INSTITUT NATIONAL DE LA STATISTIQUE DE NIAMEY

La Direction Régionale de l'Institut National de la Statistique (DR/INS) assure :

- la production des données statistiques au niveau régional ;
- la coordination statistique au niveau régional.

Pour cela la DR/INS doit :

- recueillir, pour le compte des services centraux de l'INS, les informations qui ne sont pas disponibles au niveau central et qui doivent être collectées aux échelons régional et sous-régional;
- exécuter au niveau régional et sous régional, pour le compte des services centraux de l'INS toute opération d'enquête ou de recensement;
- diffuser les données régionales traitées par la Direction Générale de l'INS et les autres Directions Régionales ou élaborées par la DR/INS elle même;
- réaliser des enquêtes ou toute autre étude avec les partenaires sous forme de contrat au niveau régional, afin de satisfaire les besoins spécifiques, en données statistiques, des autorités politiques et administratives régionales, des collectivités territoriales, des services et des partenaires au développement intervenant au niveau de la région;
- gérer les ressources humaines, matérielles et financières mises à sa disposition par la Direction Générale de l'INS;
- représenter l'INS et assurer la coordination technique et opérationnelle des activités statistiques des différentes structures concernées au niveau régional;
- promouvoir la culture statistique et commémorer la Journée Africaine de la Statistique (JAS) au niveau régional.



La Direction Régionale de l'Institut National de la Statistique (DR/INS) de Niamey a le plaisir de vous présenter son premier ^e « **Bulletin trimestriel des prix de l'année 2023** ». Ce bulletin présente l'évolution des prix des céréales et de certains produits de première nécessité de la ville de Niamey. Ces prix proviennent des relevés quotidiens effectués au niveau des principaux marchés de la Ville de Niamey, notamment le grand marché, le marché de Dollé, le marché de

Katako et le marché des céréales. La collecte a porté sur les prix du mil, du sorgho, du maïs, du riz et du niébé. En plus, cette collecte a concerné également la viande de bœuf, l'huile de palme, la pomme de terre et le capitaine frais.

La mesure des poids n'étant pas effectuée au niveau des marchés, le poids du sac est celui déclaré par les commerçants.

SIGNALETIQUE



agriculture



climatologie



commerce



conditions de vie
des ménages



conjoncture



économie



éducation



élevage



emploi et
revenus



énergie



environnement



habitat



industrie



justice



nutrition



population



poste et
télécommunications



santé



services



société



territoire



tourisme



transports

OURS

Unité responsable : Direction Régionale de l'Institut National de la Statistique de Niamey

Directrice Régional : Mme Mariama Hima Magagi

Chargée du suivi : Mme ISSA Mariatou Issoufou, chef de service des Statistiques Economiques et Sociales

Photos : Direction Régionale de l'Institut National de la Statistique de Niamey

Editeur de la publication : Direction Régionale de l'Institut National de la Statistique de Niamey



SOMMAIRE

Missions de la Direction Régionale de l'Institut National de la Statistique de Niamey	ii	1. Baisse de 2,8 % du prix moyen du sac de 100 kg de mil au cours du 1 ^{er} trimestre 2023	1
Sommaire	ii	2. Baisse de 1,7% du prix moyen du sac de 100 kg de sorgho au cours du 1 ^{er} trimestre 2023	2
Liste des graphique	2	3. Baisse de 12,1% du prix moyen du kg de niébé au cours du 1 ^{er} trimestre 2023	1
Liste des tableaux	2	4. Hausse de 2% du prix moyen du sac de 50 kg de riz au cours du 1 ^{er} trimestre 2023	1
1. Baisse de 4,8% du prix moyen du sac de 100 kg de maïs au cours du 1 ^{er} trimestre 2023	1		

LISTE DES GRAPHIQUE

Graphique 1: Évolution du prix moyen du sac de 100 kg de maïs (en F CFA)	1
Graphique 4 : Évolution du prix moyen du sac de 100 kg de mil (en F CFA).....	1
Graphique 3:Évolution du prix moyen du sac de 100 kg de sorgho (en F CFA)	2
Graphique 2:Évolution du prix moyen kg de niébé (en F CFA)	1
Graphique 5 : Évolution du prix moyen du sac de 50 kg de riz (en F CFA).....	1

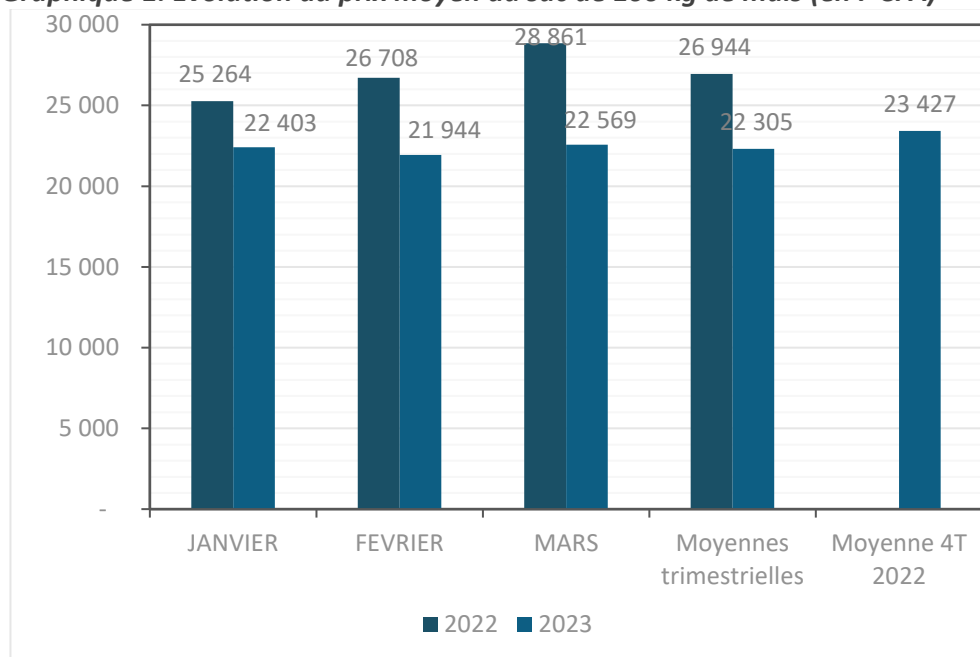
LISTE DES TABLEAUX

Tableau 1 : Prix moyens mensuels et trimestriels de quelques produits alimentaires	2
--	---



1. BAISSÉ DE 4,8% DU PRIX MOYEN DU SAC DE 100 KG DE MAÏS AU COURS DU 1^{ER} TRIMESTRE 2023

Graphique 1 : Évolution du prix moyen du sac de 100 kg de maïs (en F CFA)



Le prix mensuel moyen du sac de 100 kg de maïs est plus élevé au cours du mois de mars (22 569 F CFA).

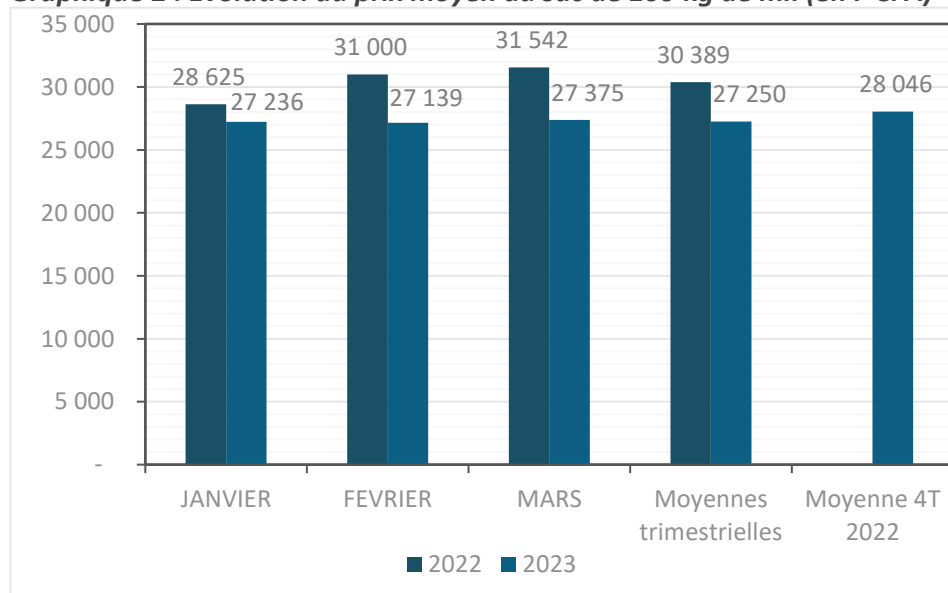
Au premier trimestre 2023, le prix moyen du sac de 100 kg de maïs s'élève à 22 305 F CFA.

Le prix mensuel moyen le plus bas est relevé en février (21 944 F CFA).

En glissement annuel, le prix moyen du sac de 100 kg de maïs est en baisse de 17,2 %.

1. BAISSÉ DE 2,8% DU PRIX MOYEN DU SAC DE 100 KG DE MIL AU COURS DU 1^{ER} TRIMESTRE 2023

Graphique 2 : Évolution du prix moyen du sac de 100 kg de mil (en F CFA)



Le prix mensuel moyen du sac de 100 kg de mil est plus élevé au cours du mois de mars (27 375 F CFA).

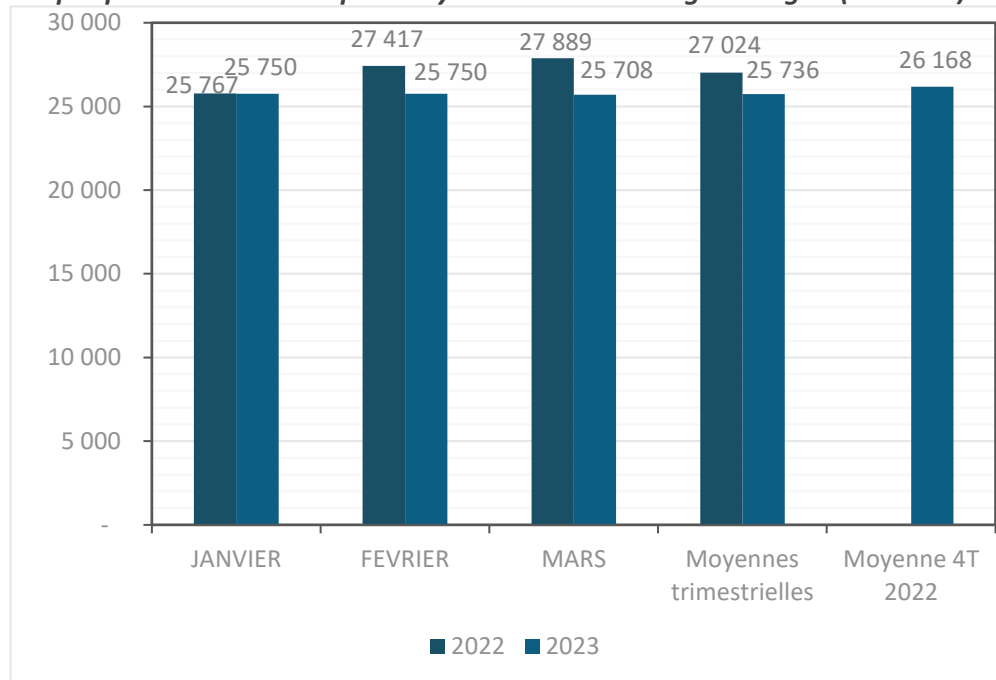
Au premier trimestre 2023, le prix moyen du sac de 100 kg de mil s'établit à 27 250 F CFA.

Le prix mensuel moyen le plus bas est relevé en février (27 139 F CFA).

En glissement annuel, le prix moyen du sac de 100 kg de mil est en baisse de 10,3 %.

2. BAISSÉ DE 1,7% DU PRIX MOYEN DU SAC DE 100 KG DE SORGHO AU COURS DU 1^{ER} TRIMESTRE 2023

Graphique 3:Évolution du prix moyen du sac de 100 kg de sorgho (en F CFA)



Le prix mensuel moyen du sac de 100 kg de sorgho est plus élevé en janvier et février (25 750 F CFA).

Au premier trimestre 2023, le prix moyen du sac de 100 kg de sorgho s'établit à 25 736 F CFA.

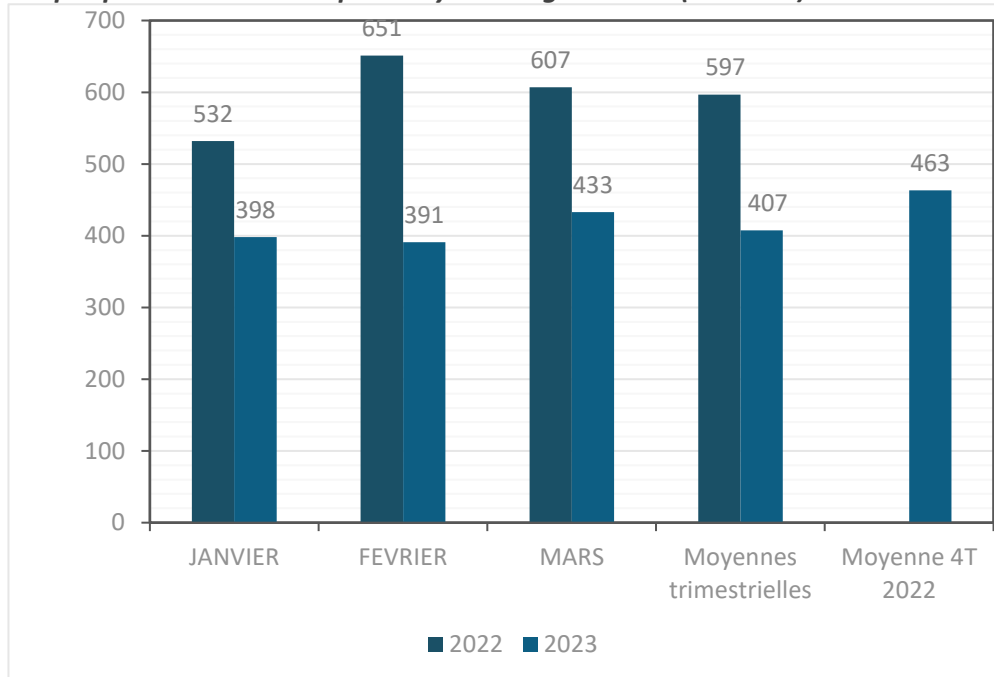
Le prix mensuel moyen le plus bas est observé en mars (25 708 F CFA).

En glissement annuel (premier trimestre 2023 par rapport au premier trimestre 2022), le prix moyen du sac de 100 kg a connu une baisse de 4,8 %.



3. BAISSÉ DE 12,1% DU PRIX MOYEN DU KG DE NIEBE AU COURS DU 1^{ER} TRIMESTRE 2023

Graphique 4: Évolution du prix moyen du kg de niébé (en F CFA)



Le prix mensuel moyen du kg atteint son prix le plus élevé au cours du mois de mars (433 FCFA).

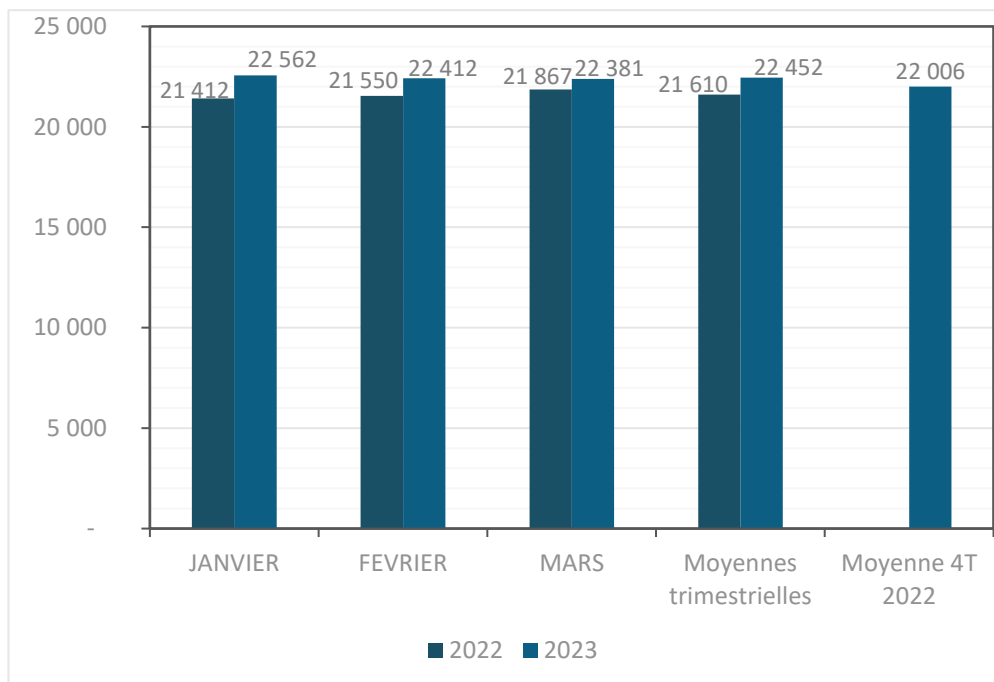
Le prix moyen du kg de niébé s'établit à 407 F CFA au premier trimestre 2023.

Par contre, c'est en février que le prix mensuel moyen le plus bas est observé (391 F CFA).

En glissement annuel, le prix moyen du kg de niébé est en baisse de 31,7 %.

4. HAUSSE DE 2% DU PRIX MOYEN DU SAC DE 50 KG DE RIZ (25% BRISURES) AU COURS DU 1^{ER} TRIMESTRE 2023

Graphique 5 : Évolution du prix moyen du sac de 50 kg de riz (en F CFA)



Le prix mensuel moyen du sac de 50 kg de riz est le plus élevé au mois de janvier (22 562 F CFA).

Le prix moyen du sac de 50 kg de riz s'établit à 22 452 F CFA au premier trimestre 2023.

Par contre, le prix mensuel moyen le plus bas est observé en mars (22 381 F CFA).

En glissement annuel, le prix moyen du sac de 50 kg de riz est en hausse de 3,9 %.

Tableau 1 : Prix moyens mensuels et trimestriels de quelques produits alimentaires

Produits	Unité	JANVIER	FEVRIER	MARS	Moyennes trimestrielles			Variation	Variation
		2023			4T 2022	1T 2023	1T 2022	1T2023/4T2022 (%)	1T2023/1T2022 (%)
Poisson (Capitaine)	Kg	4 375	4 500	4 188	4 271	4 354	4 146	1,9%	5,0%
Pommes de terre	Kg	607	514	372	669	498	514	-25,6%	-3,2%
Viande de bœuf avec os	Kg	2 474	2 492	2 518	2 501	2 495	2 364	-0,2%	5,5%
Huile importée (Dinor)	Litre	1 326	1 361	1 400	1 409	1 362	1 249	-3,3%	9,1%

CAPITAINE FRAIS

Le prix moyen du kilogramme de capitaine frais s'établit au cours de ce trimestre à 4 354 FCFA; il est en hausse de 1,9% par rapport au quatrième trimestre 2022. En glissement annuel, il a augmenté de 5,0%.

POMME DE TERRE

Au cours de ce trimestre, le prix moyen du kilogramme de pomme de terre a enregistré une baisse de 25,6% par rapport au quatrième trimestre 2022. En glissement annuel, il est en baisse de 3,2%.

VIANDE DE BŒUF

Le prix moyen du kilogramme de viande de bœuf avec os, s'établit au cours de ce trimestre à 2 495 FCFA, il est en baisse légère de 0,2% par rapport au quatrième trimestre 2022. En glissement annuel ce prix est en hausse de 5,5%.

HUILE IMPORTEE (DINOR)

Le prix moyen du litre d'huile importée, s'élève au cours de ce trimestre à 1 362 FCFA, soit une baisse de 3,3% par rapport au quatrième trimestre 2022 (1 409 FCFA). En glissement annuel, il est en hausse de 9,1%.



Institut National
de la Statistique

NIGER