



RÉPUBLIQUE DU NIGER

Fraternité - Travail - Progrès

REGION DE NIAMEY

DIRECTION RÉGIONALE DE L'INSTITUT NATIONAL DE LA STATISTIQUE

N°11



NIAMEY

BULLETIN ANNUEL

EDITION : JANVIER 2024

# CONJONCTURE



**BAISSE DES PRIX DES PRODUITS DE PREMIERE  
NECESSITE AU COURS DE L'ANNEE 2023 EXCEPTE  
CEUX DU SORGHO ET DU RIZ**



Institut National  
de la Statistique

**NIGER**

## MISSIONS DE LA DIRECTION REGIONALE DE L'INSTITUT NATIONAL DE LA STATISTIQUE DE NIAMEY

La Direction Régionale de l'Institut National de la Statistique (DR/INS) assure :

- la production des données statistiques au niveau régional ;
- la coordination statistique au niveau régional.

Pour cela la DR/INS doit :

- recueillir, pour le compte des services centraux de l'INS, les informations qui ne sont pas disponibles au niveau central et qui doivent être collectées aux échelons régional et sous-régional;
- exécuter au niveau régional et sous régional, pour le compte des services centraux de l'INS toute opération d'enquête ou de recensement;
- diffuser les données régionales traitées par la Direction Générale de l'INS et les autres Directions Régionales ou élaborées par la DR/INS elle même;
- réaliser des enquêtes ou toute autre étude avec les partenaires sous forme de contrat au niveau régional, afin de satisfaire les besoins spécifiques, en données statistiques, des autorités politiques et administratives régionales, des collectivités territoriales, des services et des partenaires au développement intervenant au niveau de la région;
- gérer les ressources humaines, matérielles et financières mises à sa disposition par la Direction Générale de l'INS;
- représenter l'INS et assurer la coordination technique et opérationnelle des activités statistiques des différentes structures concernées au niveau régional;
- promouvoir la culture statistique et commémorer la Journée Africaine de la Statistique (JAS) au niveau régional.



La Direction Régionale de l'Institut National de la Statistique (DR/INS) de Niamey a le plaisir de vous présenter son 11<sup>ème</sup> « **Bulletin annuel des prix** ». Ce bulletin présente l'évolution des prix des céréales et de certains produits de première nécessité de la ville de Niamey. Ces prix proviennent des relevés quotidiens effectués au niveau des principaux marchés de la Ville de Niamey, notamment le grand marché, le marché de dollé, le marché de

katako et le marché des céréales. La collecte a porté sur les prix du mil, du sorgho, du maïs, du riz et du niébé. En plus, cette collecte a concerné également la viande de bœuf, l'huile de palme, la pomme de terre et le capitaine frais.

La mesure des poids n'étant pas effectuée au niveau des marchés, le poids du sac est celui déclaré par les commerçants.

## SIGNALETIQUE



agriculture



climatologie



commerce



conditions de vie  
des ménages



conjuncture



économie



éducation



élevage



emploi et  
revenus



énergie



environnement



habitat



industrie



justice



nutrition



population



poste et  
télécommunications



santé



services



société



territoire



tourisme



transports

## OURS

**Unité responsable :** Direction Régionale de l'Institut National de la Statistique de Niamey

**Directrice Régional :** Mme ISSA Mariatou Issoufou

**Chargée du suivi :** Mme DJIBRILLA Rachida Abdouramane, chef de service des Statistiques Economiques et Sociales Pi

**Photos :** Direction Régionale de l'Institut National de la Statistique de Niamey

**Editeur de la publication :** Direction Régionale de l'Institut National de la Statistique de Niamey

## SOMMAIRE

Missions de la Direction Régionale de l'Institut National de la Statistique de Niamey .....	ii	2. Hausse de 4,5 % du prix moyen du sac de 100kg de sorgho au cours de l'année 2023 .....	1
Sommaire .....	2	3. Baisse de 3,5% du prix moyen du sac de 100 kg de mil au cours de l'année 2023 .....	2
Liste des graphique .....	2	4. Baisse de 1,0 % du prix moyen du sac de 100 kg de maïs au cours de l'année 2023 ...	2
Liste des tableaux .....	2	5. Baisse de 25,5 % du prix moyen du kg de niébé au cours de l'année 2023 .....	3
1. Hausse (15,4 %) du prix moyen du sac de 50 kg de riz importé au cours de l'année 2023 .....	1	6. Evolution des prix de quelques produits spécifiques .....	3

## Liste des Graphique

Graphique 1 : Évolution du prix moyen du sac de 50 kg de riz importé (en FCFA) .....	1
Graphique 2 : Évolution du prix moyen du sac de 100 kg de sorgho (en F CFA) .....	1
Graphique 3 : Évolution du prix moyen du sac de 100 kg de mil (en F CFA) .....	2
Graphique 4 : Évolution du prix moyen du sac de 100 kg de maïs (en F CFA) .....	2
Graphique 5 : Prix moyen du kg de niébé (en F CFA) .....	3

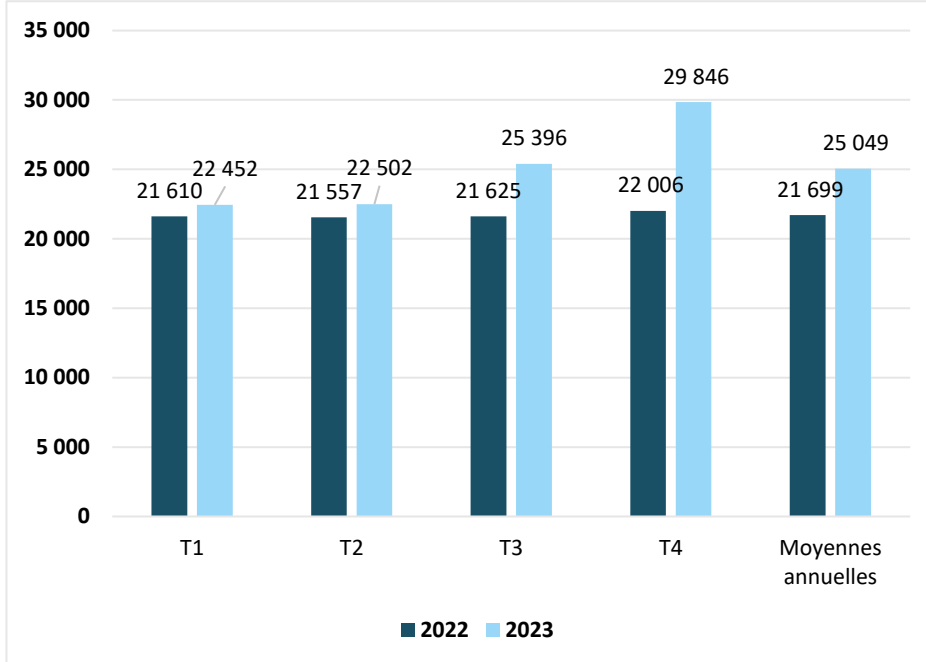
## Liste des Tableaux

Tableau 1 Baisse de 5,4% du prix moyen du kg de capitaine frais comparativement à l'année 2022 ...	3
--	---



## 1. HAUSSE (15,4 %) DU PRIX MOYEN DU SAC DE 50 KG DE RIZ IMPORTE AU COURS DE L'ANNEE 2023

Graphique 1 : Évolution du prix moyen du sac de 50 kg de riz importé (en FCFA)



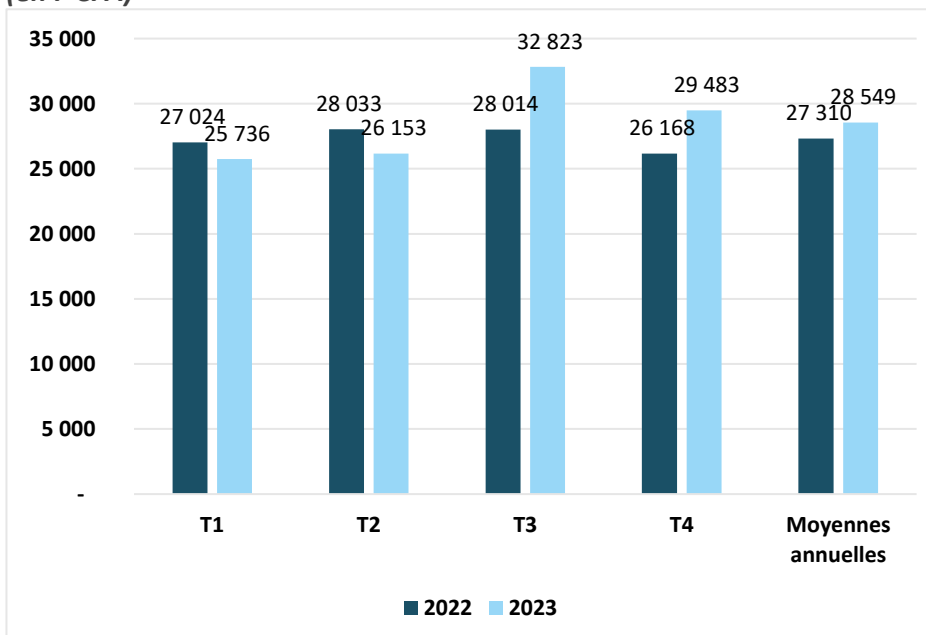
Au cours de cette année 2023, le prix le plus élevé du sac de 50kg de riz a été observé au quatrième trimestre (29 846 F CFA).

Par contre, le prix moyen le plus bas a été enregistré au premier trimestre (22 452 F CFA).

En 2023, le prix moyen du sac de 50 kg de riz s'élève à 25 049 FCFA, soit une hausse de 15,4% par rapport à 2022.

## 2. HAUSSE DE 4,5 % DU PRIX MOYEN DU SAC DE 100KG DE SORGHO AU COURS DE L'ANNEE 2023

Graphique 2 : Évolution du prix moyen du sac de 100 kg de sorgho (en F CFA)



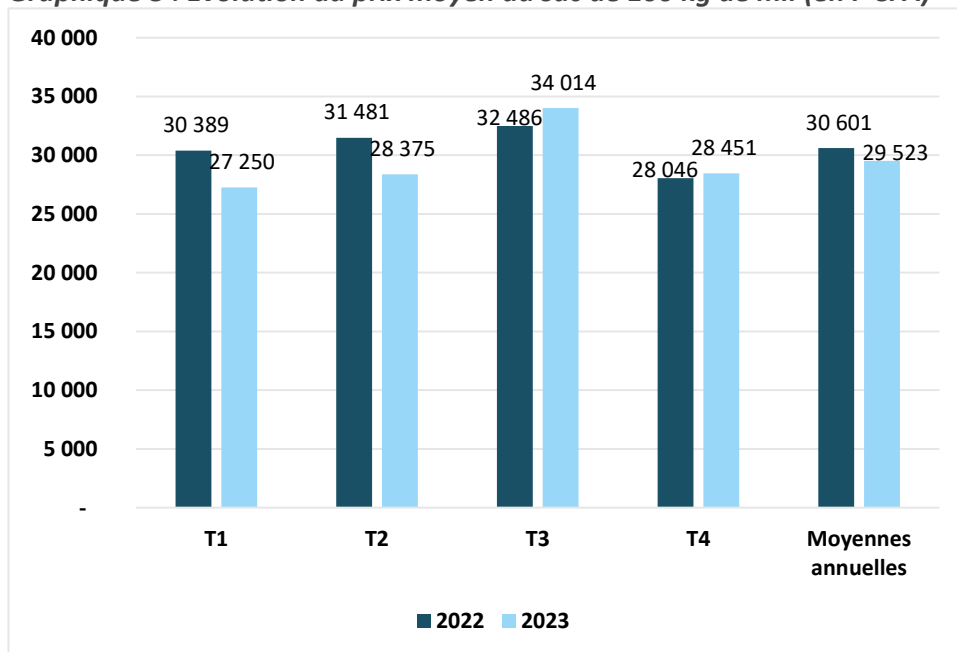
Au cours l'année 2023, le prix moyen du sac de 100kg atteint son niveau le plus bas au premier trimestre (25 736 FCFA).

Le prix moyen le plus élevé a été observé au troisième trimestre (32 823 FCFA).

Le prix moyen du sac s'établit à 28 549 FCFA au cours de l'année 2023, soit une hausse de 4,5% par rapport à l'année 2022 (27 310 F CFA)

### 3. BAISSÉ DE 3,5% DU PRIX MOYEN DU SAC DE 100 KG DE MIL AU COURS DE L'ANNÉE 2023

Graphique 3 : Évolution du prix moyen du sac de 100 kg de mil (en F CFA)

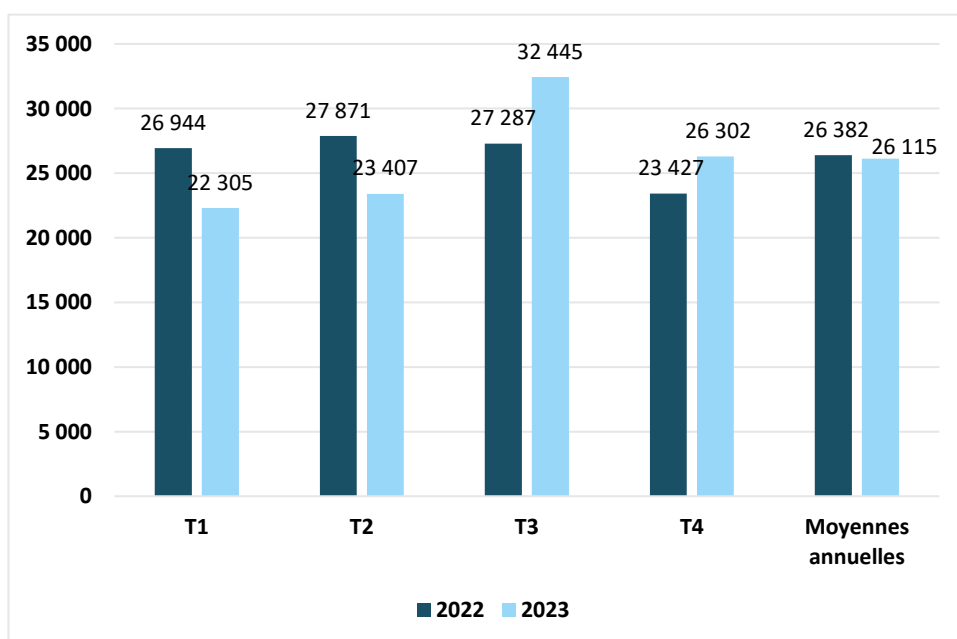


Au cours de l'année 2023 le prix moyen le plus élevé du sac de 100kg de mil a été observé au troisième trimestre (34 014 FCFA), alors que le prix le plus bas a été relevé au premier trimestre (27 250 FCFA).

En 2023, le prix moyen du sac de 100 kg de mil s'établit à 29 523 FCFA. Ce prix est en baisse de 3,5% par rapport à l'année précédente.

### 4. BAISSÉ DE 1,0 % DU PRIX MOYEN DU SAC DE 100 KG DE MAÏS AU COURS DE L'ANNÉE 2023

Graphique 4 : Évolution du prix moyen du sac de 100 kg de maïs (en F CFA)



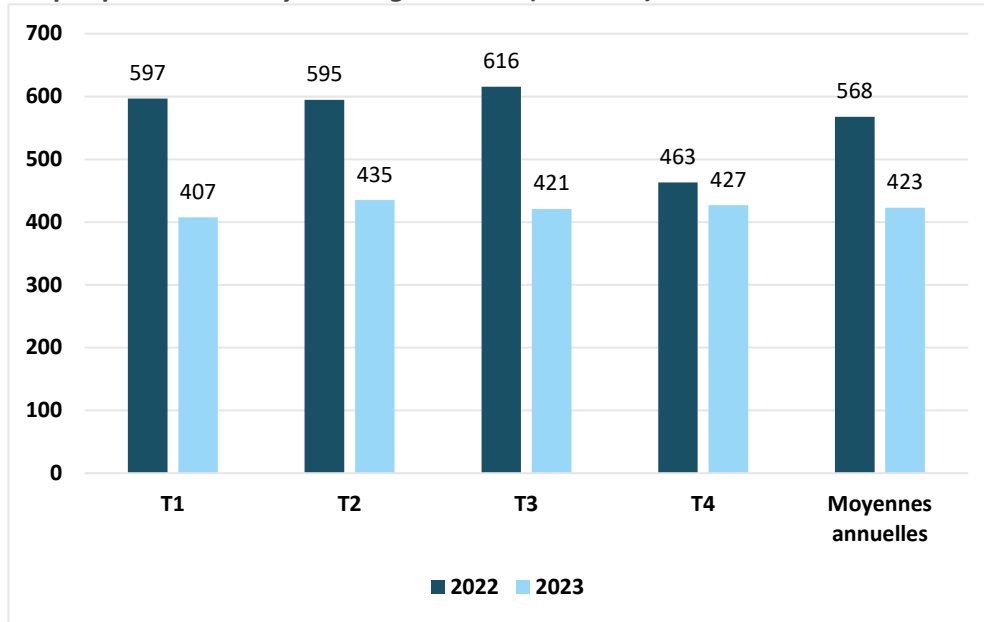
Au cours de l'année 2023, le prix moyen le plus élevé du sac de 100kg de maïs a été observé au troisième trimestre (32 445 F CFA) et le plus bas au premier trimestre (22 305 F CFA).

En 2023, le prix moyen du sac de 100 kg de maïs s'établit à 26 115 F CFA en 2023, soit une baisse de 1,0% par rapport à l'année 2022 (26 382)



## 5. BAISSÉ DE 25,5 % DU PRIX MOYEN DU KG DE NIEBE AU COURS DE L'ANNEE 2023

Graphique 5 : Prix moyen du kg de niébé (en F CFA)



En 2023, le prix moyen du kg de niébé est plus élevé au deuxième trimestre (435 F CFA). Par contre, le prix moyen le plus bas a été observé au premier trimestre (407 F CFA). En 2023, le prix moyen du kg de niébé s'établit à 423 F CFA. Il est en baisse de 25,5% par rapport à l'année 2022 (568 F CFA)

## 6. EVOLUTION DES PRIX DE QUELQUES PRODUITS SPECIFIQUES

Tableau 1 : Baisse de 5,4% du prix moyen du kg de capitaine frais comparativement à l'année 2022

Produits	Unité	T1	T2	T3	T4	Moyennes annuelles		Variation 2023/2022 (%)
		2023				2023	2022	
Poisson Capitaine	KG	4 354	4 010	3 781	3 812	3 990	4 219	-5,43%
Pommes de Terre	KG	498	572	621	627	579	566	2,31%
Viande de bœuf avec os	KG	2 495	2 540	2 547	2 517	2 525	2 467	2,33%
Huile importée ( Dinor)	Litre	1 362	1 404	1 355	1 366	1 372	1 361	0,82%

### CAPITAINE FRAIS



Le prix moyen du kilogramme de capitaine frais s'établit au cours de l'année 2023 à 3 990 FCFA; il est en baisse de 5,43 % par rapport à l'année précédente.

### POMME DE TERRE



Au cours de l'année 2023, le prix moyen du kilogramme de pommes de terre a enregistré une hausse de 2,31 % par rapport à l'année précédente (579 FCFA contre 566 FCFA).

### VIANDE DE BŒUF



Le prix moyen du kilogramme de viande de bœuf avec os, s'établit au cours de cette année à 2 525 FCFA, il est en hausse de 2,33 % par rapport à l'année précédente.

### HUILE IMPORTEE



Le prix moyen du litre d'huile, s'élève au cours de cette année à 1 372 FCFA, soit une hausse de 0,82 % par rapport à l'année 2022.

*ins*



Institut National  
de la Statistique

**NIGER**