



RÉPUBLIQUE DU NIGER

Fraternité - Travail - Progrès

MINISTRE DE L'ÉCONOMIE ET DES FINANCES

INSTITUT NATIONAL DE LA STATISTIQUE

DIRECTION REGIONALE DE L'INSTITUT NATIONAL DE LA STATISTIQUE  
DE DOSSO

N°2/2024



DOSSO

BULLETIN TRIMESTRIEL DES PRIX

EDITION : JUILLET 2024

# CONJONCTURE



**FORTE HAUSSE DES PRIX DES PRODUITS EN SAC DE 100 KG EN GLISSEMENT ANNUEL (DEUXIEME TRIMESTRE 2023/2024) : MIL (35,9%), SORGHO (39,0%), MAÏS (52,2%) ET NIEBE (46,5%)**



Institut National  
de la Statistique

**NIGER**

## CREÉE EN 2007, LA DIRECTION REGIONALE DE L'INSTITUT NATIONAL DE LA STATISTIQUE DOSSO A POUR MISSIONS :

- La collecte, le traitement et la diffusion des données régionales ;
- L'exécution au niveau régional des opérations d'enquêtes ou d'études à la demande de la Direction Générale ;
- La réalisation des enquêtes et des études régionales ;
- L'appui aux services statistiques régionaux en matière statistique ;
- La gestion des ressources humaines, matérielles et financières mises à leur disposition par la Direction Générale de l'INS ;
- La commémoration de la Journée Africaine de la Statistique au niveau régional ;
- La promotion de l'utilisation des normes et nomenclatures harmonisées au niveau régional ;
- La mise à jour de la base des données Niger-Info au niveau régional ;
- L'élaboration de la note de coordination statistique au niveau régional ;
- La participation à l'organisation des concours d'entrée dans les écoles de formation en statistique et en démographie ;
- La sensibilisation de la population lors des opérations de collecte ;
- La publication d'annuaires et bulletins statistiques suivant des périodicités définies par la Direction Générale ;
- La satisfaction des besoins des utilisateurs en statistiques au niveau régional.

## Avant propos

La Direction Régionale de l'Institut National de la Statistique de Dosso a le plaisir de vous présenter le Bulletin des prix du deuxième trimestre de l'année 2024. Ce bulletin présente l'évolution trimestrielle des prix de certains produits de première nécessité sur la base des relevés quotidiens effectués au niveau de la ville de Dosso, plus précisément au grand marché, petit marché et « Bayan Tacha ». Les produits faisant l'objet de cette collecte sont principalement constitués de céréales (mil, maïs, sorgho, riz), du niébé, de

l'huile de palme, de l'huile de l'arachide de la viande de bœuf avec os et du sucre en poudre.

La mesure des poids des produits suivis au niveau des marchés n'étant pas effectuée, le poids du sac est celui déclaré par les commerçants. Ainsi, le poids réel du sac varie d'une céréale à une autre et d'un produit à un autre.

**Directrice Régionale**

**Mme Ibrahim Salamatou ADAMOU NOMA,**

## OURS

**Unité responsable :** Direction Régionale de l'Institut National de la Statistique de Dosso

**Directrice :** Mme Ibrahim Salamatou ADAMOU NOMA, Directrice Régionale de l'INS Dosso

**Chargée du suivi :** Mahamane Tassiou LAOUALI, chef services Statistiques Economiques et Sociales, DR/INS/DO

**Associés :** Mourtala IDI, chef service coordination statistique et Mme Bachir Halima TAHIROU, cadre

**Photos :** DR/INS/DO

**Editeur de la publication :** DR/INS/DO





## SOMMAIRE

Missions de la Direction Régionale de l'Institut National de la Statistique de Dosso..... Erreur ! Signet non défini.

Ours..... Erreur ! Signet non défini.

Sommaire .....1

Liste des graphique .....2

Liste des tableaux .....2

1. Le prix du mil en sac de 100 kg augmente de 27,0 % au cours du 2<sup>eme</sup> trimestre 2024.....3

2. Le prix du sorgho en sac de 100 kg baisse de 21,7 % au cours du 2eme trimestre 2024 .....3

3. Le prix du maïs en sac de 100 kg augmente de 21,7 % au cours du 2eme trimestre 2024 .....4

4. Le prix du riz en sac de 50 kg augmente de 7,0 % au cours du 2eme trimestre 2024.....4

5. Le prix du niébé en sac de 100 kg augmente de 11,5 % au cours du 2eme trimestre 2024.....5



## LISTE DES GRAPHIQUE

Graphique 1: Évolution du prix moyen du sac de 100 kg de mil (en F CFA) .....	3
Graphique 2:Évolution du prix moyen du sac de 100 kg du sorgho (en F CFA) .....	3
Graphique 3: Evolution du prix moyen du sac de 100 kg du maïs (en FCFA) .....	4
Graphique 4: Evolution du prix moyen du sac de 50 kg du riz (en FCFA).....	5
Graphique 5: Prix moyen du sac de 100 kg du niébé (en FCFA) .....	6

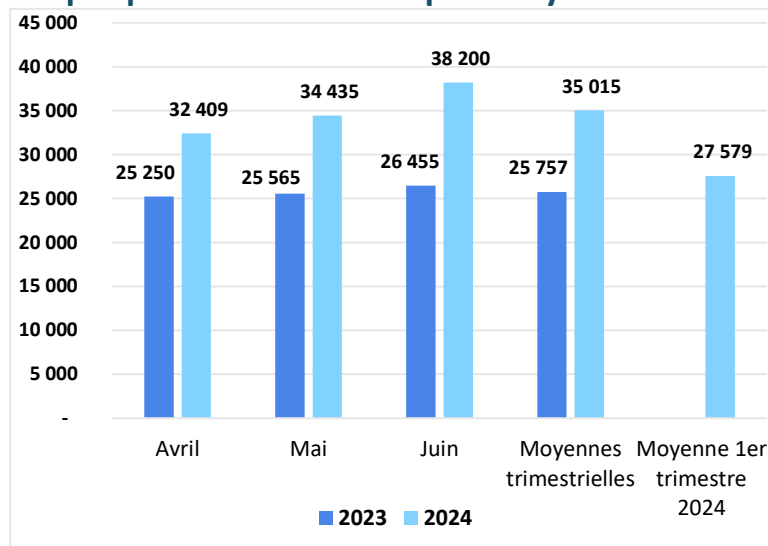
## LISTE DES TABLEAUX

Tableau 1: Prix moyen trimestriel de l'huile d'arachide, d'huile de palme, viande de bœuf avec os et du sucre en poudre.....	6
--	---



## 1. AUGMENTATION (27,0%) DU PRIX MOYEN DE SAC DE 100KG DU MIL AU COURS DU 2EME TRIMESTRE 2024

**Graphique 1: Évolution du prix moyen du sac de 100 kg de mil (en F CFA)**



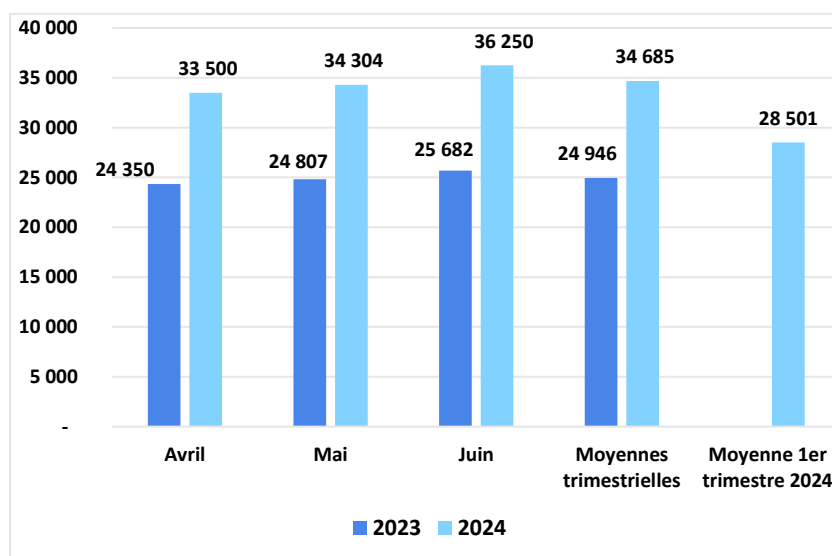
Le prix le plus élevé du sac de 100 kg du mil a été relevé au mois de juin avec une moyenne de 38 200 FCFA. Le prix le plus bas a été enregistré au mois d'avril soit 32 409 FCFA.

Au cours du deuxième trimestre 2024 le prix moyen de sac de 100 kg de mil est de 35 015 FCFA. Ce prix est en hausse de 27,0 % par rapport au premier trimestre 2024 (27 579 FCFA).

En glissement annuel (2ème trimestre 2024 par rapport au deuxième trimestre 2023) le prix moyen du sac de 100 kg du mil a connu une hausse de 35,9 %.

## 2. HAUSSE (21,7 %) DU PRIX MOYEN DE SAC DE 100 KG DE SORGHO AU COURS DU 2EME TRIMESTRE 2024

**GRAPHIQUE2 : ÉVOLUTION DU PRIX MOYEN DU SAC DE 100 KG DU SORGHO (EN F CFA)**



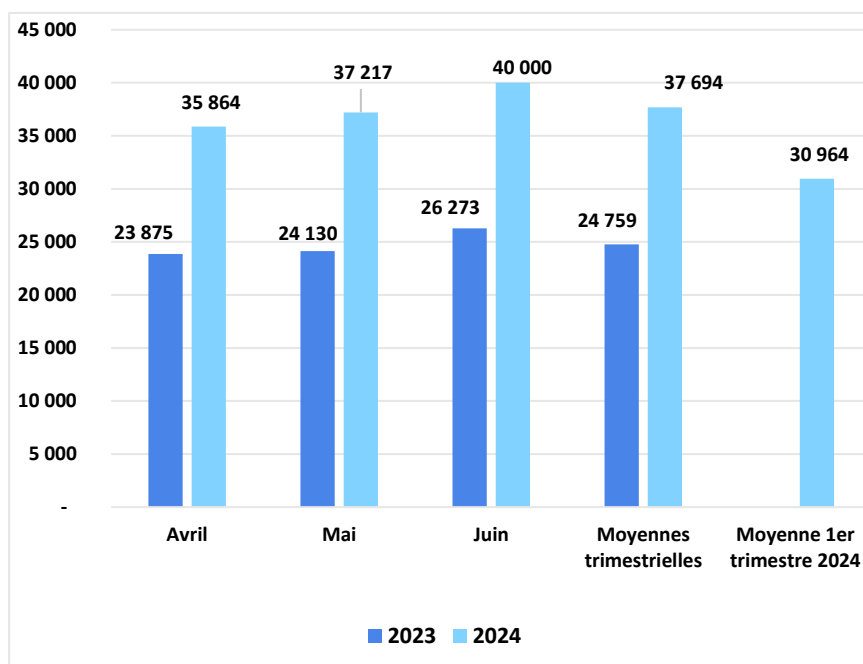
Le prix moyen de sac de 100 kg du sorgho le plus élevé a été observé au mois de juin (36 250 FCFA). Par contre, le prix moyen le plus bas a été enregistré au mois d'avril soit une moyenne de 33 500 FCFA.

Au cours du deuxième trimestre, le prix moyen de sac de sorgho de 100 kg est de 34 685 FCFA, en hausse de 21,7 % par rapport au trimestre précédent.

En glissement annuel (deuxième trimestre 2024 par rapport au deuxième trimestre 2023) le prix moyen du sac de 100 kg du sorgho a connu une augmentation de 39,0 %.

### 3. HAUSSE (21,7 %) DU PRIX MOYEN DE SAC DE 100 KG DE MAÏS AU COURS DU 2EME TRIMESTRE 2024

**Graphique 3: Evolution du prix moyen du sac de 100 kg du maïs (en FCFA)**



Le prix moyen le plus élevé du sac de 100 kg de maïs a été observé au mois de juin (40 000) FCFA.

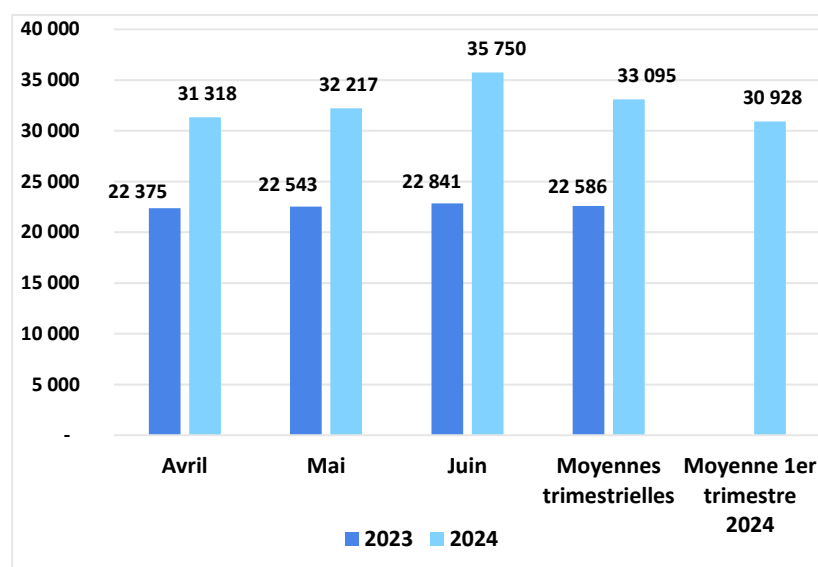
Par contre, le prix moyen le plus bas a été enregistré au mois d'avril (35 864) FCFA. Le prix moyen trimestriel de sac de 100 kg de maïs est de 37 694 fcfa en hausse de 21,7 % par rapport au 1er trimestre 2024.

En glissement annuel (deuxième trimestre 2024 par rapport au deuxième trimestre 2023) le prix moyen du sac de 100 kg de maïs augmente de 52,2 %.



#### 4. HAUSSE (7,0 %) DE PRIX MOYEN DU SAC DU RIZ DE 50 KG (5% BRISURE) AU COURS DU 2EME TRIMESTRE 2024

Graphique 4: Evolution du prix moyen du sac de 50 kg du riz (en FCFA)



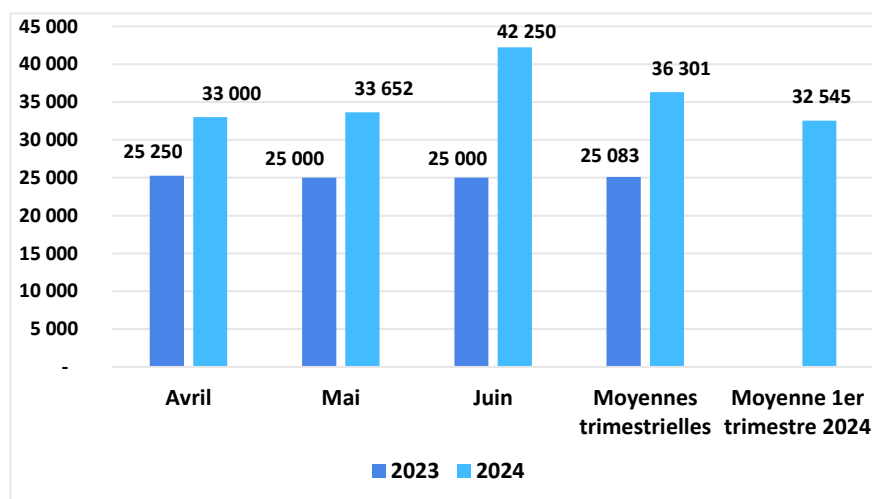
Le prix moyen du sac du riz de 50 kg le plus élevé a été relevé aux mois de juin (35 750 fcfa), tandis que le prix le plus bas a été relevé au mois d'avril (31 318 fcfa).

Au cours du premier trimestre 2024 le prix moyen de sac de riz de 50 kg est de 30 928 fcfa et a connu une hausse de 7,0 % par rapport au trimestre précédent.

En glissement annuel deuxième trimestre 2024 par rapport au deuxième trimestre 2023) le prix moyen du sac de 50 kg a connu une forte hausse de 46,5 %.

#### 5. AUGMENTATION (11,5%) DU PRIX MOYEN DE SAC DE 100 KG DE NIEBE AU COURS DU 2EME TRIMESTRE 2024

Graphique 4: Evolution du prix moyen du sac de 100 kg du niébé (en FCFA)



Le prix le plus élevé du sac de 100 kg de niébé a été observé au mois de juin (42 250 FCFA). Par contre, le prix moyen le plus bas a été enregistré au mois d'avril(33 000) FCFA.

Au deuxième trimestre 2024 le prix moyen de sac de 100 kg de niébé est de 36 301 fcfa en hausse de 11,5 % par rapport au premier trimestre 2024.

En glissement annuel (deuxième trimestre 2024 par rapport au deuxième trimestre 2023) le prix moyen du sac de 100 kg de niébé enregistré une hausse de 44,7 %.

## 6. EVOLUTION DE CERTAINS PRODUITS SPECIFIQUES AU COURS DU 2EME TRIMESTRE 2024

**Tableau 1: Prix moyens trimestriels de l'huile d'arachide, d'huile de palme, viande de bœuf avec os et du sucre en poudre**

Produits	Unité	Avril		Mai		Juin		Moyenne trimestrielle			Variation par rapport au 1 <sup>er</sup> trimestre 2024	Variation en glissement annuel 2024/2023
		2023	2024	2023	2024	2023	2024	1er trimestre 2024	2eme trimestre 2023	2eme trimestre 2024		
Huile d'arachide	litre	1 750	1 400	1 750	1 400	1 750	1 400	1 400	1 750	1 400	0,0 %	-20,0 %
Huile de palme	litre	1 138	1 055	1 113	1 078	1 023	1 075	1 000	1 091	1 069	6,9 %	-2,0 %
Viande de bœuf avec os	kg	2 500	2 455	2 500	2 435	2 500	2 455	2 484	2 500	2 448	-1,4 %	-2,1 %
Sucre en poudre	kg	700	800	700	800	700	800	800	700	800	0,0 %	14,3 %



**Huile d'arachide** : Le prix moyen du litre d'huile d'arachide s'établit à 1 400 FCFA au deuxième trimestre 2024 stable par rapport au trimestre précédent. En glissement annuel, il était en baisse de 20,0 %.



**Huile de palme** : Le prix moyen du litre d'huile de palme a enregistré une hausse de 6,9 % par rapport au trimestre précédent avec une moyenne de 1 069 FCFA. En glissement annuel, il était en baisse de 2,0 %.



**Viande de bœuf avec os** : Le prix moyen du Kg à 2 448 FCFA au deuxième trimestre 2024 soit une légère baisse de 1,4 %, en glissement annuel, il était en baisse de 2,1 %.



**Sucre en poudre** : Le prix moyen du Kg du sucre en poudre s'établit à 800 FCFA au deuxième trimestre 2024 stable par rapport au trimestre précédent. En glissement annuel, il était en hausse de 14,3 %.



Institut National  
de la Statistique

**NIGER**