



RÉPUBLIQUE DU NIGER

Fraternité - Travail - Progrès

REGION DE DOSSO

DIRECTION REGIONALE DE L'INSTITUT NATIONAL DE LA STATISTIQUE

N°4/2023



DOSSO

BULLETIN TRIMESTRIEL DES PRIX

EDITION : JANVIER 2024

# CONJONCTURE



**LE RIZ EN SAC DE 50 KG (5% BRISURE) A  
CONNU UNE AUGMENTATION (7,6%) AU  
COURS DU QUATRIEME TRIMESTRE 2023**



Institut National  
de la Statistique

**NIGER**

## MISSIONS DE LA DIRECTION REGIONALE DE L'INSTITUT NATIONAL DE LA STATISTIQUE DOSSO

### Les missions sont :

La production des données au niveau régional ;

La coordination statistique au niveau régional.

### Pour cela la DR/INS/DO doit :

- ✚ Recueillir, pour le compte des services centraux de l'INS, les informations qui ne sont pas disponibles au niveau central et qui doivent être collectées aux échelons régional et sous- régional ;
- ✚ Exécuter au niveau régional et sous régional, pour le compte des services centraux de l'INS toute opération d'enquête ou de recensement ;
- ✚ Diffuser les données régionales traitées par la Direction Générale de l'INS et les autres Directions Régionales ou élaborées par la DR/INS elle-même ;
- ✚ Réaliser des enquêtes ou toute autre étude avec les partenaires sous forme de contrat au niveau régional, afin de satisfaire les besoins spécifiques, en données statistiques, des autorités politiques et administratives régionales, des collectivités territoriales, des services et des partenaires au développement intervenant au niveau des régions ;
- ✚ Gérer les ressources humaines, matérielles et financières mises à leur disposition par la Direction Générale de l'INS ;
- ✚ Représenter l'INS et assurer la coordination technique et opérationnelle des activités statistiques des différentes structures concernées au niveau régional ;
- ✚ Promouvoir la culture statistique et commémorer la Journée Africaine de la Statistique au niveau régional.

## Avant propos

La Direction Régionale de l'Institut National de la Statistique de Dosso a le plaisir de vous présenter le numéro 4 du « Bulletin trimestriel des prix de l'année 2023 ». Ce bulletin présente l'évolution trimestrielle des prix de certains produits de première nécessité sur la base des relevés quotidiens effectués au niveau de la ville de Dosso, plus précisément au grand marché, petit marché et bayan tacha. Les produits faisant l'objet de cette collecte sont principalement constitués de céréales (mil, maïs, sorgho, riz), du niébé, de

l'huile de palme, d'huile d'arachide de la viande de bœuf avec os et le sucre en poudre.

La mesure des poids des produits suivis au niveau des marchés n'étant pas effectuée, le poids du sac est celui déclaré par les commerçants. Ainsi, le poids réel du sac varie d'une céréale à une autre et d'un produit à un autre.

## OURS

**Unité responsable :** Direction Régionale de l'Institut National de la Statistique de Dosso

**Directrice :** Mme Ibrahim Salamatou ADAMOU NOMA, Directrice Régionale de l'INS Dosso

**Chargée du suivi :** Mahamane Tassiou LAOUALI, chef services Statistiques Economiques et Sociales, DR/INS/DO

**Associés :** Mourtala IDI, chef service coordination statistique et Mme Bachir Halima TAHIROU, cadre

**Photos :** DR/INS/DO

Editeur de la publication : DR/INS/DO





## SOMMAIRE

Missions de la Direction Régionale de l'Institut National de la Statistique de Dosso..... Erreur ! Signet non défini.

Ours..... Erreur ! Signet non défini.

Sommaire .....1

Liste des graphique .....2

Liste des tableaux .....2

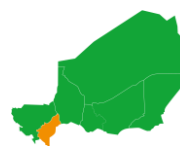
1. Le prix du mil en sac de 100 kg baisse de 14,2 % au cours du 4<sup>ème</sup> trimestre 2023 .....3

2. Le prix du sorgho en sac de 100 kg baisse de 8,9 % au cours du 4<sup>ème</sup> trimestre 2023 .....3

3. Le prix du maïs en sac de 100 kg baisse de 17,4 % au cours du 4<sup>ème</sup> trimestre 2023 .....4

4. Le prix du riz en sac de 50 kg augmente de 7,6% au cours du 4<sup>ème</sup> trimestre 2023 .....4

5. Le prix du niébé en sac de 100 kg baisse de 12,7 % au cours du 4<sup>ème</sup> trimestre 2023 .....5

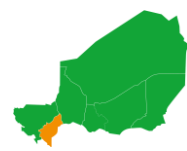


## LISTE DES GRAPHIQUE

Graphique 1: Évolution du prix moyen du sac de 100 kg de mil (en F CFA) .....	3
Graphique 2:Évolution du prix moyen du sac de 100 kg du sorgho (en F CFA) .....	3
Graphique 3: Evolution du prix moyen du sac de 100 kg du maïs (en FCFA) .....	4
Graphique 4: Evolution du prix moyen du sac de 50 kg du riz (en FCFA).....	5
Graphique 5: Prix moyen du sac de 100 kg du niébé (en FCFA) .....	6

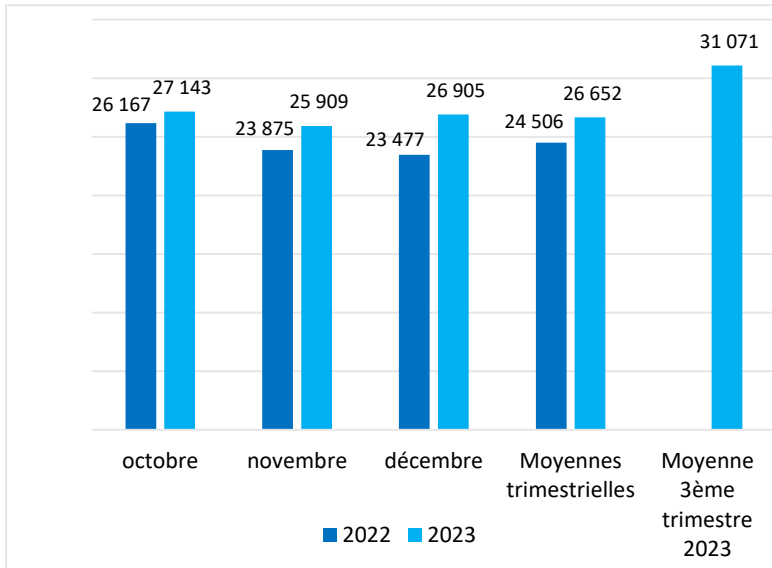
## LISTE DES TABLEAUX

Tableau 1: Prix moyen trimestriel de l'huile d'arachide, d'huile de palme, viande de bœuf avec os et du sucre en poudre.....	6
--	---



## 1. BAISSÉ (14,2%) DU PRIX DE SAC DE 100KG DU MIL AU COURS DU 4ÈME TRIMESTRE 2023

Graphique 1: Évolution du prix moyen du sac de 100 kg de mil (en F CFA)



Le prix le plus élevé du sac de 100 kg du mil a été relevé au mois d'octobre avec une moyenne de 27 143 FCFA.

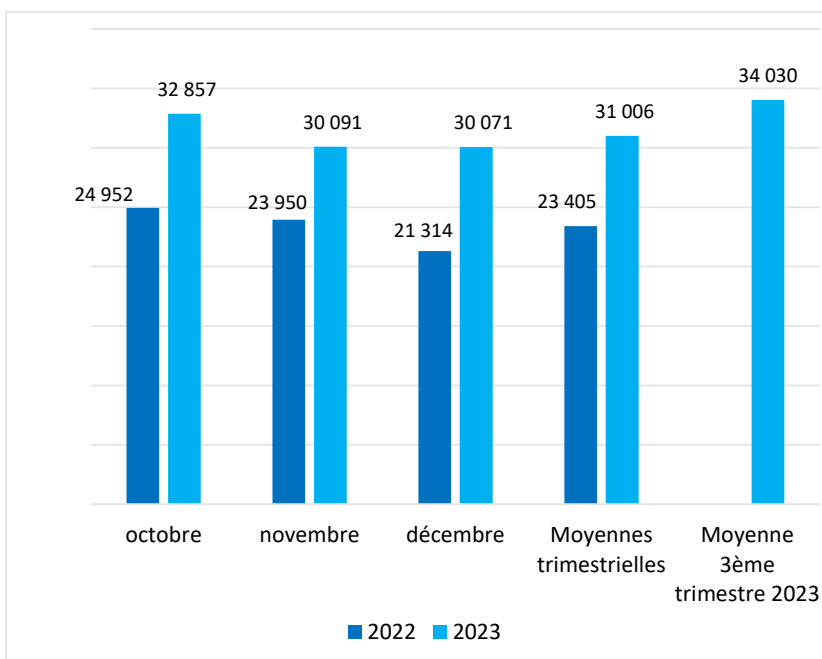
Le prix le plus bas a été enregistré au mois de novembre soit 25 909 FCFA.

Au cours du quatrième trimestre 2023, le prix moyen du sac de 100 kg de mil s'établit à 26 652 FCFA. Ce prix est en baisse de 14,2 % par rapport au trimestre précédent (31 071 FCFA).

En glissement annuel (4ème trimestre 2023 par rapport au 4ème trimestre 2022) le prix moyen du sac de 100 kg du mil a connu une hausse de 8,8 %.

## 2 BAISSÉ (8,9%) DU PRIX DE SAC DE 100 KG DE SORGHO AU COURS DU 4ÈME TRIMESTRE 2023

Graphique 2 : Évolution du prix moyen du sac de 100 kg du sorgho (en F CFA)



Le prix moyen le plus élevé du sac de 100 kg de sorgho a été observé au mois d'octobre avec une moyenne de 32 857 FCFA. Par contre, le prix moyen le plus bas a été enregistré au mois de décembre soit une moyenne de 30 071 FCFA.

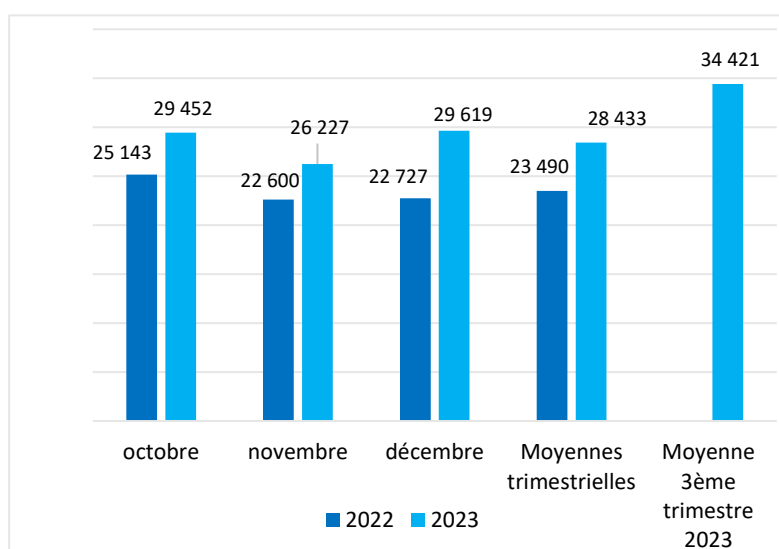
Au cours du quatrième trimestre 2023 le prix moyen de sac de sorgho de 100 kg est de 31 006 FCFA, en baisse de 8,9% par rapport au trimestre

précèdent.

En glissement annuel (quatrième trimestre 2023 par rapport au quatrième trimestre 2022) le prix moyen du sac de 100 kg du sorgho a connu une forte augmentation de 32,5%.

### 3 BAISSÉ (17,4%) DU PRIX DE SAC DE 100 KG DE MAÏS AU COURS DU 4EME TRIMESTRE 2023

*Graphique 3: Evolution du prix moyen du sac de 100 kg du maïs (en FCFA)*



Le prix moyen le plus élevé du sac de 100 kg de maïs a été observé au mois décembre (29 619) FCFA.

Par contre, le prix moyen le plus bas a été enregistré au mois de novembre (26 227) FCFA.

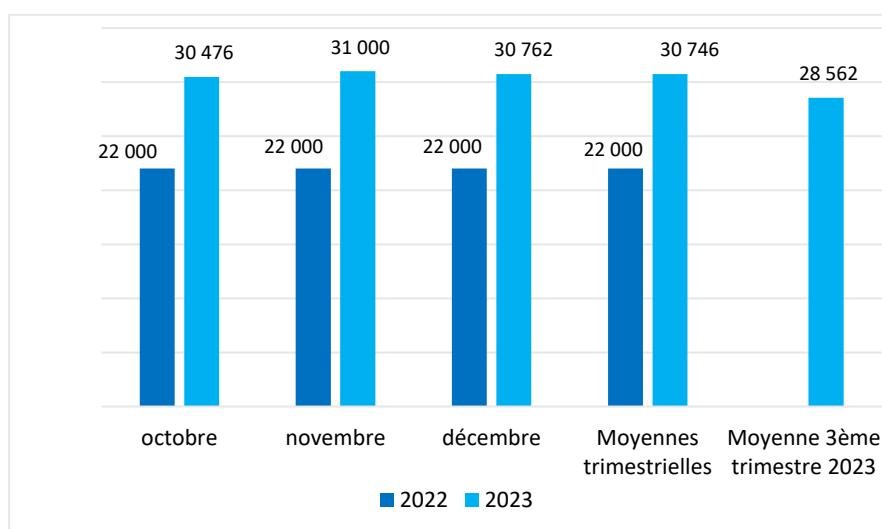
Le prix moyen trimestriel de sac de 100 kg de maïs est de 28 433 fcfa en baisse de 17,4% par rapport au 3eme trimestre.

En glissement annuel (quatrième trimestre 2023 par rapport au quatrième trimestre 2022) le prix moyen du sac de 100 kg de maïs augmente de 21 %.



## 4 HAUSSE (7,6%) DE PRIX DU SAC DU RIZ DE 50 KG (5% BRISURE) AU COURS DU 4EME TRIMESTRE 2023

Graphique 4: Evolution du prix moyen du sac de 50 kg du riz (en FCFA)

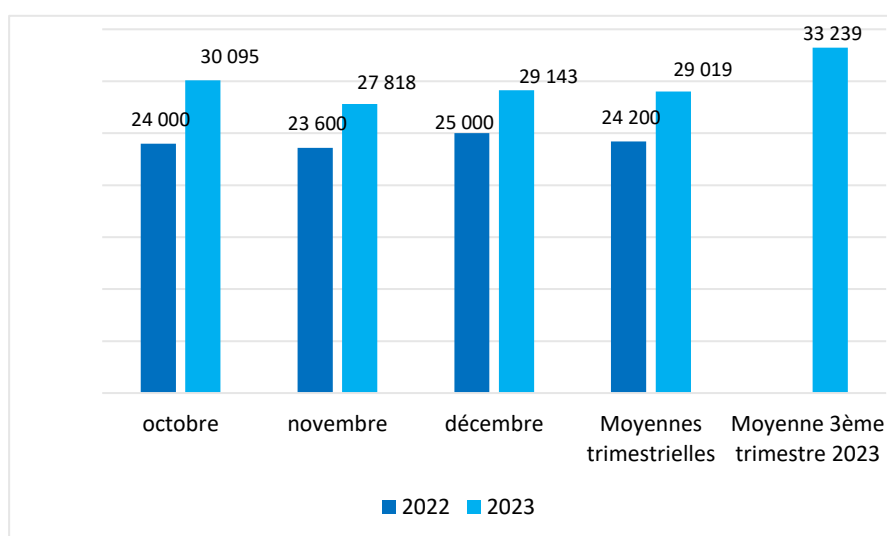


Le prix moyen du sac du riz de 50 kg le plus élevé a été relevé au mois d'octobre, tandis que le prix le bas a été relevé au mois de décembre. Au quatrième trimestre le prix moyen de sac de riz de 50 kg est de 30 746 fcfa et a connu une hausse de 7,6% par rapport au trimestre précédent

En glissement annuel quatrième trimestre 2023 par rapport au quatrième trimestre 2022) le prix moyen du sac de 50 kg a connu une grande hausse de 39,8%.

## 5 BAISSÉ (12,7%) DU PRIX DE SAC DE 100 KG DE NIEBE AU COURS DU 4EME TRIMESTRE 2023

Graphique 5: Evolution du prix moyen du sac de 100 kg du niébé (en FCFA)



Le prix le plus élevé du sac de 100 kg de niébé a été observé au mois d'octobre (30095 FCFA). Par contre, le prix moyen le plus bas a été enregistré au mois de novembre (27 818) FCFA.

Au quatrième trimestre 2023 le prix moyen de sac de 100 kg de niébé est de 29 019 fcfa en baisse de 12,7% par rapport au 3<sup>ème</sup> trimestre.

En glissement annuel (quatrième trimestre 2023 par rapport au quatrième trimestre 2022) le prix moyen du sac de 100 kg de niébé enregistré une hausse de 19,9%.

## 6 EVOLUTION DE CERTAINS PRODUITS SPECIFIQUES AU COURS DU 4EME TRIMESTRE 2023

*Tableau 1: Prix moyens trimestriels de l'huile d'arachide, d'huile de palme, viande de bœuf avec os et du sucre en poudre*

Produits	Unité	Moyenne trimestrielle						Variation par rapport au 3 <sup>ème</sup> trimestre 2022		Variation en glissement annuel		
		octobre 2022	novembre 2022	décembre 2022	octobre 2023	novembre 2023	décembre 2023	3 <sup>ème</sup> trimestre 2023	4 <sup>ème</sup> trimestre 2023	4 <sup>ème</sup> trimestre 2023		
Huile d'arachide	litre	1 600	1 500	1 600	1 500	1 600	1 500	1 750	1 600	1 500	-14,3%	-6,3%
Huile de palme	litre	1 250	1 200	1 250	1 200	1 250	1 224	1 204	1 250	1 208	0,3%	-3,4%
Viande de bœuf avec os	kg	2 500	2 500	2 500	2 500	2 500	2 500	2 500	2 500	2 500	0,0%	0,0%
Sucre en poudre	kg	700	776	700	780	700	786	749	700	780	4,1%	11,4%



**Huile d'arachide** : Le prix moyen du litre d'huile d'arachide s'établit à 1 500 FCFA au quatrième trimestre 2023 soit une baisse de 14,3% par rapport au trimestre précédent. En glissement annuel en baisse de 6,3 %.



**Huile de palme** : Le prix moyen du litre d'huile de palme a enregistré une légère hausse de 0,3 % par rapport au trimestre précédent avec une moyenne de 1 208 FCFA. En glissement annuel en baisse de 3,4 %.



**Viande de bœuf avec os** : Le prix moyen du Kg s'établit à 2 500 FCFA au quatrième trimestre 2023, stable par rapport au trimestre précédent et en glissement annuel.



**Sucre en poudre** : Le prix moyen du Kg du sucre en poudre s'établit à 780 FCFA au quatrième trimestre 2023 en hausse de 4,1 % par rapport au trimestre précédent. En hausse de 11,4 % en glissement annuel.



Institut National  
de la Statistique

**NIGER**