



RÉPUBLIQUE DU NIGER

Fraternité - Travail - Progrès

REGION DE DOSSO

DIRECTION REGIONALE DE L'INSTITUT NATIONAL DE LA STATISTIQUE

N°3/2023



DOSSO

BULLETIN TRIMESTRIEL DES PRIX

EDITION : OCTOBRE 2023

CONJONCTURE



**FORTE HAUSSE DES PRIX DES PRODUITS DE
PREMIERE NECESSITE AU COURS DU TROISIEME
TRIMESTRE**



Institut National
de la Statistique

NIGER








MISSIONS DE LA DIRECTION REGIONALE DE L'INSTITUT NATIONAL DE LA STATISTIQUE DOSSO

Les missions sont :

La production des données au niveau régional ;

La coordination statistique au niveau régional.

Pour cela la DR/INS/DO doit :

-  Recueillir, pour le compte des services centraux de l'INS, les informations qui ne sont pas disponibles au niveau central et qui doivent être collectées aux échelons régional et sous- régional ;
-  Exécuter au niveau régional et sous régional, pour le compte des services centraux de l'INS toute opération d'enquête ou de recensement ;
-  Diffuser les données régionales traitées par la Direction Générale de l'INS et les autres Directions Régionales ou élaborées par la DR/INS elle même ;
-  Réaliser des enquêtes ou toute autre étude avec les partenaires sous forme de contrat au niveau régional, afin de satisfaire les besoins spécifiques, en données statistiques, des autorités politiques et administratives régionales, des collectivités territoriales, des services et des partenaires au développement intervenant au niveau des régions ;
-  Gérer les ressources humaines, matérielles et financières mises à leur disposition par la Direction Générale de l'INS ;
-  Représenter l'INS et assurer la coordination technique et opérationnelle des activités statistiques des différentes structures concernées au niveau régional ;
-  Promouvoir la culture statistique et commémorer la Journée Africaine de la Statistique au niveau régional.

Avant propos

La Direction Régionale de l'Institut National de la Statistique de Dosso a le plaisir de vous présenter le numéro 03 de l'année 2023 du « Bulletin trimestriel des prix ». Ce bulletin présente l'évolution trimestrielle des prix de certains produits de première nécessité sur la base des relevés quotidiens effectués au niveau de la ville de Dosso, plus précisément au grand marché, petit marché et Bayan Tacha. Les produits faisant l'objet de cette collecte sont principalement constitués de céréales (mil, maïs, sorgho, riz), du niébé, de

l'huile de palme, d'huile d'arachide de la viande de bœuf avec os et le sucre en poudre.

La mesure des poids des produits suivis au niveau des marchés n'étant pas effectuée, le poids du sac est celui déclaré par les commerçants. Ainsi, le poids réel du sac varie d'une céréale à une autre et d'un produit à un autre.

OURS

Unité responsable : Direction Régionale de l'Institut National de la Statistique de Dosso

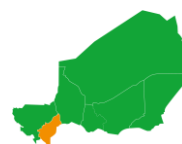
Directrice : Mme Ibrahim Salamatou ADAMOU NOMA, Directrice Régionale de l'INS Dosso

Chargée du suivi: Mahamane Tassiou LAOUALI, chef services Statistiques Economiques et Sociales, DR/INS/Do

Associé : Mourtala IDI, chef service coordination statistique, DR/INS/Do

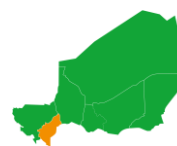
Photos : DR/INS/Do

Editeur de la publication : DR/INS/Do



SOMMAIRE

Missions de la Direction Régionale de l'Institut National de la Statistique de Dosso.....	Erreur ! Signet non défini.
Ours.....	Erreur ! Signet non défini.
Sommaire	1
Liste des graphique	2
Liste des tableaux	2
1. Le prix du mil augmente de 20,6% au cours du 3 ^{ème} trimestre 2023.....	3
2. Le prix du sorgho augmente de 37,7% au cours du 3 ^{ème} trimestre 2023.....	3
3. Le prix du maïs augmente de 43,1% au cours du 3 ^{ème} trimestre 2023.....	4
4. Le prix du riz augmente de 26,5% au cours du 3 ^{ème} trimestre 2023	4
5. Le prix du niébé baisse de 32,5% au cours du 3 ^{ème} trimestre 2023	5



LISTE DES GRAPHIQUE

Graphique 1: Évolution du prix moyen du sac de 100 kg de mil (en F CFA)	3
Graphique 2:Évolution du prix moyen du sac de 100 kg du sorgho (en F CFA)	3
Graphique 3: Evolution du prix moyen du sac de 100 kg du maïs (en FCFA)	4
Graphique 4: Evolution du prix moyen du sac de 50 kg du riz (en FCFA).....	5
Graphique 5: Prix moyen du sac de 100 kg du niébé (en FCFA)	6

LISTE DES TABLEAUX

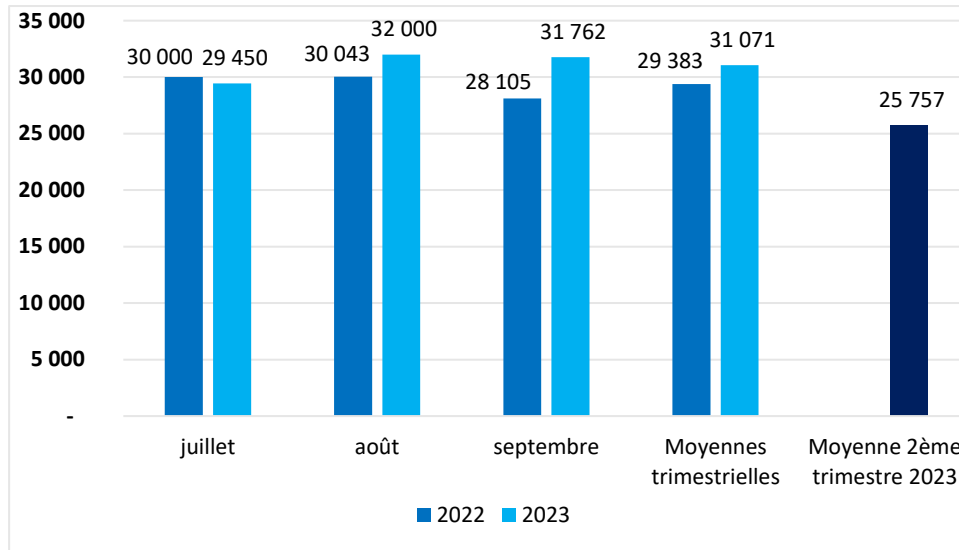
Tableau 1: Prix moyen trimestriel de l'huile d'arachide, d'huile de palme, viande de bœuf avec os et du sucre en poudre.....	6
--	---



1. HAUSSE (20,6%) DU PRIX DE SAC DE 100KG DU MIL AU COURS DU 3EME TRIMESTRE 2023

Graphique 1: Évolution du prix moyen du sac de 100 kg de mil (en F CFA)

Au cours du troisième trimestre 2023, le prix moyen du sac de 100 kg de mil s'établit à 31 071 FCFA. Ce prix est en hausse de 20,6 % par rapport au 2^{ème} trimestre. Au cours de la même période, le prix le plus élevé du sac de 100 kg du mil a été relevé au mois d'août avec une moyenne de (32 000) FCFA. Le prix le plus bas a été enregistré au mois de juillet (29 450) fcfa.

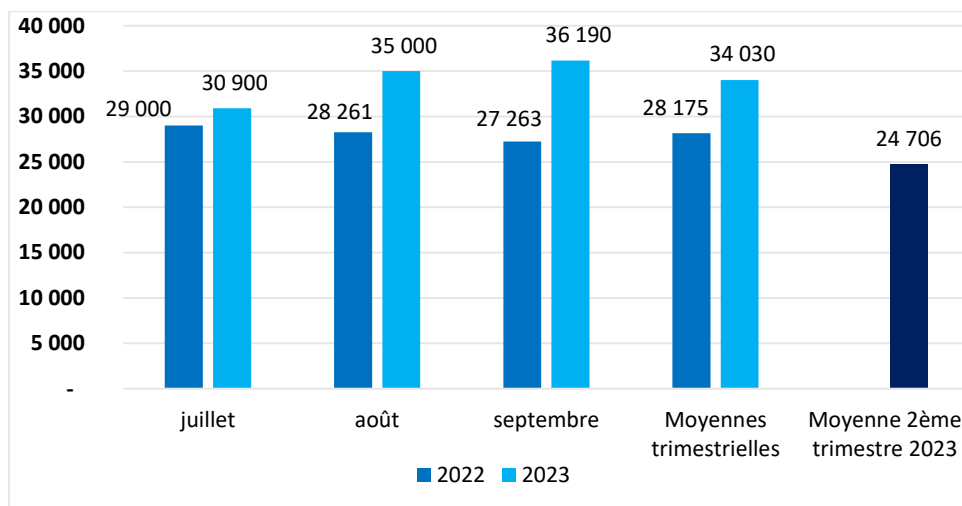


En glissement annuel (3^{ème} trimestre 2023 par rapport au 3^{ème} trimestre 2022) le prix moyen du sac de 100 kg du mil a augmenté de 5,7 %.

2 HAUSSE (37,7%) DU PRIX DE SAC DE 100 KG DE SORGHO AU COURS DU 3EME TRIMESTRE 2023

Graphique2 : Évolution du prix moyen du sac de 100 kg du sorgho (en F CFA)

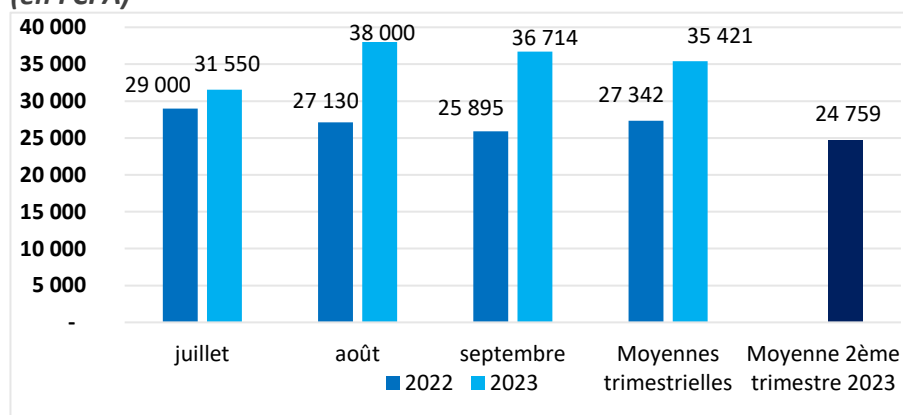
Au cours du troisième trimestre 2023, le prix le plus élevé du sac de 100 kg de sorgho a été observé au mois de septembre avec une moyenne de 36 190 FCFA. Par contre, le prix moyen le plus bas a été enregistré au mois de juillet soit une moyenne de 30 900 FCFA.



En glissement annuel (troisième trimestre 2023 par rapport au troisième trimestre 2022) le prix moyen du sac de 100 kg du sorgho a augmenté de 20,8%.

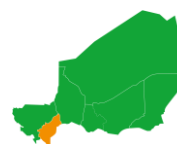
3 HAUSSE (43,1%) DU PRIX DE SAC DE 100 KG DE MAÏS AU COURS DU 2 EME TRIMESTRE 2023

Graphique 3: Evolution du prix moyen du sac de 100 kg du maïs (en FCFA)



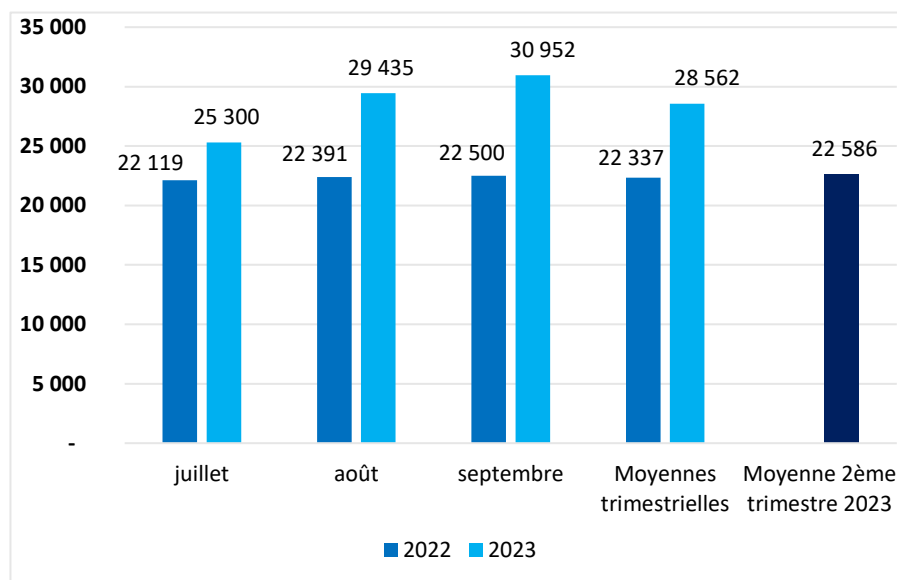
Au troisième trimestre 2023, le prix le plus élevé du sac de 100 kg de maïs a été observé au mois d'août (38 000) FCFA. Par contre, le prix moyen le plus bas a été enregistré au mois de juillet (31 550) FCFA.

En glissement annuel (troisième trimestre 2023 par rapport au troisième trimestre 2022) le prix moyen du sac de 100 kg de maïs est en hausse de 29,6 %.



4 AUGMENTATION DU PRIX DU SAC DU RIZ (5% BRISURE) DE 50 KG (26,5%) AU COURS DU 3EME TRIMESTRE 2023

Graphique 4: Evolution du prix moyen du sac de 50 kg du riz (en FCFA)

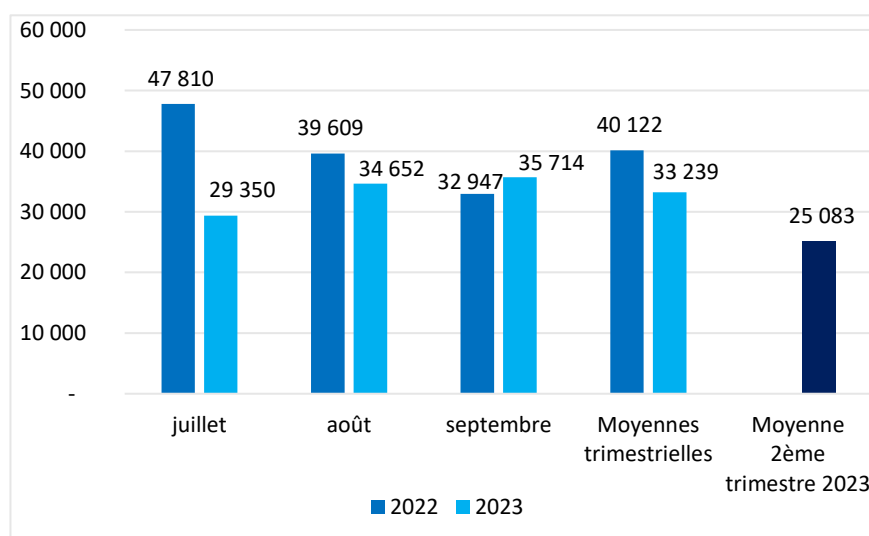


Au cours du troisième trimestre 2023, le prix le plus élevé du sac du riz de 50 kg a été enregistré au mois de septembre (30 952) FCFA, le prix le plus bas au mois de juillet (25 300) FCFA.

En glissement annuel troisième trimestre 2023 par rapport au troisième trimestre 2022) le prix moyen du sac de 50 kg du riz a augmenté de 27,9 %.

5 HAUSSE (32,5%) DU PRIX DE SAC DE 100 KG DE NIEBE AU COURS DU 3EME TRIMESTRE 2023

Graphique 5: Evolution du prix moyen du sac de 100 kg du niébé (en FCFA)



Au troisième trimestre 2023, le prix le plus élevé du sac de 100 kg de niébé a été observé au mois de septembre (35 714) FCFA. Par contre, le prix moyen le plus bas a été enregistré au mois de juillet (29 350) FCFA.

En glissement annuel (troisième trimestre 2023 par rapport au troisième trimestre 2022) le prix moyen du sac de 100 kg de niébé a enregistré une baisse de 17,2%.

Tableau 1: Prix moyens trimestriels de l'huile d'arachide, d'huile de palme, viande de bœuf avec os et du sucre en poudre

Tableau 1 : Prix moyen des produits en 2022 et 2023												
Produits	Unité	Juillet		Août		Septembre		Moyenne trimestrielle			Variation par rapport au 1er trimestre 2023	Variation en glissement annuel
		2022	2023	2022	2023	2022	2023	2ème trimestre 2023	3eme trimestre 2022	3eme trimestre 2023		
Huile d'arachide	litre	1 500	1 750	1 500	1 750	1 500	1 750	1 750	1 500	1 750	0,0%	16,7%
Huile de palme	litre	1 400	1 145	1 400	1 200	1 400	1 267	1 091	1 400	1 204	10,4%	-14,0%
Viande de bœuf avec os	kg	2 500	2 500	2 500	2 500	2 500	2 500	2 500	2 500	2 500	0,0%	0,0%
Sucre en poudre	kg	662	748	700	750	674	750	689	646	749	7,0%	10,3%



Huile d'arachide : Le prix moyen du litre d'huile d'arachide s'établit à 1 750 FCFA au troisième trimestre 2023, le prix reste stable par rapport au deuxième trimestre 2023 .En glissement annuel il est en hausse de 16,7 %.



Huile de palme : Le prix moyen du litre d'huile de palme a enregistré une hausse de 10,4 % par rapport au deuxième trimestre avec une moyenne de (1 204) FCFA. En glissement annuel il est en baisse de 14,0%



Viande de bœuf avec os : Le prix moyen du Kg s'établit à 2 500 FCFA au troisième trimestre 2023, stable par rapport au deuxième trimestre et en glissement annuel aussi.



Sucre en poudre : Le prix moyen du Kg du sucre en poudre s'établit à 749 FCFA au troisième trimestre 2023 en hausse de 7,0% par rapport au deuxième trimestre . En hausse de 10,3% en glissement annuel.



Institut National
de la Statistique

NIGER