



RÉPUBLIQUE DU NIGER

Fraternité - Travail - Progrès

REGION DE DOSSO

DIRECTION REGIONALE DE L'INSTITUT NATIONAL DE LA STATISTIQUE

N°2/2023



DOSSO

BULLETIN TRIMESTRIEL DES PRIX

EDITION : JUILLET 2023

CONJONCTURE



**BAISSE DES PRIX DES SACS DE CEREALES PAR
RAPPORT AU GLISSEMENT ANNUEL**



Institut National
de la Statistique

NIGER

MISSIONS DE LA DIRECTION REGIONALE DE L'INSTITUT NATIONAL DE LA STATISTIQUE DOSSO

Les missions sont :

La production des données au niveau régional ;

La coordination statistique au niveau régional.

Pour cela la DR/INS/DO doit :

- ✚ Recueillir, pour le compte des services centraux de l'INS, les informations qui ne sont pas disponibles au niveau central et qui doivent être collectées aux échelons régional et sous- régional ;
- ✚ Exécuter au niveau régional et sous régional, pour le compte des services centraux de l'INS toute opération d'enquête ou de recensement ;
- ✚ Diffuser les données régionales traitées par la Direction Générale de l'INS et les autres Directions Régionales ou élaborées par la DR INS elle même ;
- ✚ Réaliser des enquêtes ou toute autre étude avec les partenaires sous forme de contrat au niveau régional, afin de satisfaire les besoins spécifiques, en données statistiques, des autorités politiques et administratives régionales, des collectivités territoriales, des services et des partenaires au développement intervenant au niveau des régions ;
- ✚ Gérer les ressources humaines, matérielles et financières mises à leur disposition par la Direction Générale de l'INS ;
- ✚ Représenter l'INS et assurer la coordination technique et opérationnelle des activités statistiques des différentes structures concernées au niveau régional ;
- ✚ Promouvoir la culture statistique et commémorer la Journée Africaine de la Statistique au niveau régional.

Avant propos

La Direction Régionale de l'Institut National de la Statistique de Dosso a le plaisir de vous présenter le deuxième « Bulletin trimestriel des prix ». Ce bulletin présente l'évolution trimestrielle des prix de certains produits de première nécessité sur la base des relevés quotidiens effectués au niveau de la ville de Dosso, plus précisément au grand marché, petit marché et Bayan Tacha. Les produits faisant l'objet de cette collecte sont principalement constitués de céréales (mil, maïs, sorgho, riz), du niébé, de

l'huile de palme, d'huile d'arachide de la viande de bœuf avec os et le sucre en poudre.

La mesure des poids des produits suivis au niveau des marchés n'étant pas effectuée, le poids du sac est celui déclaré par les commerçants. Ainsi, le poids réel du sac varie d'une céréale à une autre et d'un produit à un autre.

OURS

Unité responsable : Direction Régionale de l'Institut National de la Statistique de Dosso

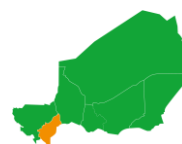
Directrice : Mme Ibrahim Salamatou ADAMOU NOMA, Directrice Régionale de l'INS Dosso

Chargée du suivi : Mahamane Tassiou LAOUALI, chef services Statistiques Economiques et Sociales, DR/INS/Do

Associé : Mourtala IDI, chef service coordination statistique, DR/INS/Do

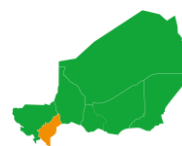
Photos : DR/INS/Do

Editeur de la publication : DR/INS/Do



SOMMAIRE

Missions de la Direction Régionale de l'Institut National de la Statistique de Dosso.....	Erreur ! Signet non défini.
Ours.....	Erreur ! Signet non défini.
Sommaire	1
Liste des graphique	2
Liste des tableaux	2
1. Le prix du mil augmente de 4,7% au cours du 2 ^{ème} trimestre 2023	3
2. Le prix du sorgho augmente de 5,7% au cours du 2 ^{ème} trimestre 2023	3
3. Le prix du maïs augmente de 5,2% au cours du 2 ^{ème} trimestre 2023.....	4
4. Le prix du riz augmente de 2,7% au cours du 2 ^{ème} trimestre 2023	4
5. Le prix du niébé baisse de 46,8% au cours du 2 ^{ème} trimestre 2023	5



LISTE DES GRAPHIQUE

Graphique 1: Évolution du prix moyen du sac de 100 kg de mil (en F CFA)	3
Graphique 2:Évolution du prix moyen du sac de 100 kg du sorgho (en F CFA)	3
Graphique 3: Evolution du prix moyen du sac de 100 kg du maïs (en FCFA)	4
Graphique 4: Evolution du prix moyen du sac de 50 kg du riz (en FCFA).....	5
Graphique 5: Prix moyen du sac de 100 kg du niébé (en FCFA)	6

LISTE DES TABLEAUX

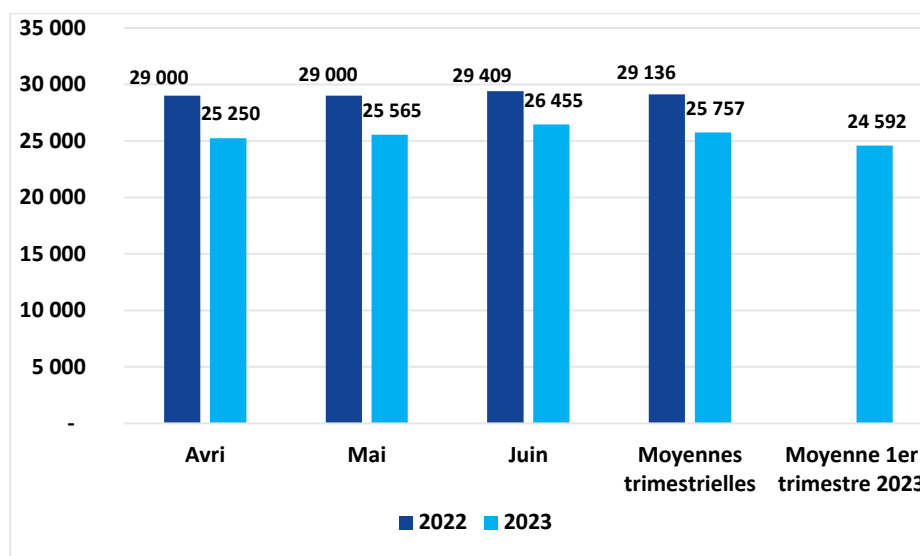
Tableau 1: Prix moyen trimestriel de l'huile d'arachide, d'huile de palme, viande de bœuf avec os et du sucre en poudre.....	6
--	---



1. HAUSSE (4,7%) DU PRIX DE SAC DE 100 KG DU MIL AU COURS DU 2EME TRIMESTRE 2023

Graphique 1 : Évolution du prix moyen du sac de 100 kg de mil (en F CFA)

Au cours du deuxième trimestre 2023, le prix moyen du sac de 100 kg de mil s'établit à 25 757 FCFA. Ce prix est en hausse de 4,7 % par rapport au trimestre précédent. Au cours de la même période, le prix le plus élevé du sac de 100 kg du mil a été relevé au mois de juin avec une moyenne de 26 455 FCFA. Le prix le plus bas a été enregistré au mois d'avril (25 250) fcfa.

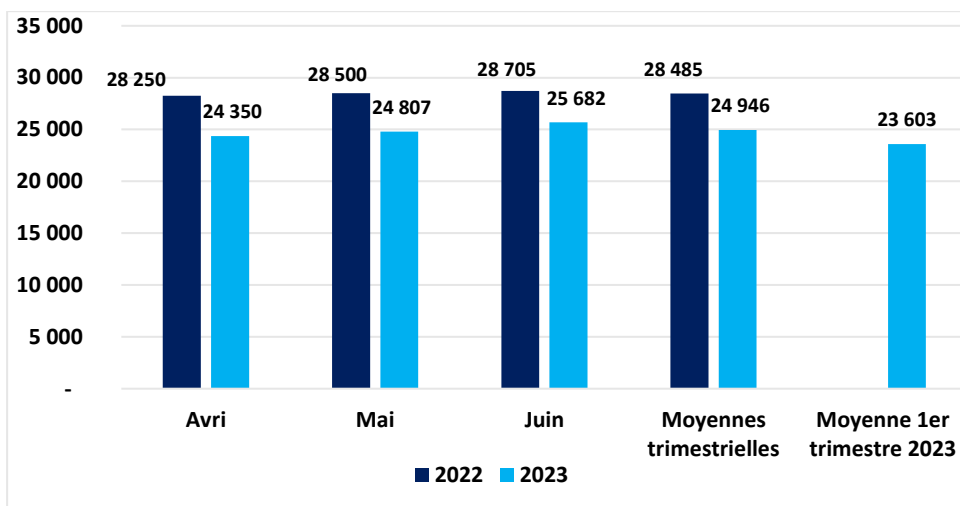


En glissement annuel (2ème trimestre 2023 par rapport au 2ème trimestre 2022) le prix moyen du sac de 100 kg du mil a baissé de 11,6 %.

2 HAUSSE (5,7%) DU PRIX DE SAC DE 100 KG DE SORGHO AU COURS DU 2EME TRIMESTRE 2023

Graphique2 : Évolution du prix moyen du sac de 100 kg du sorgho (en F CFA)

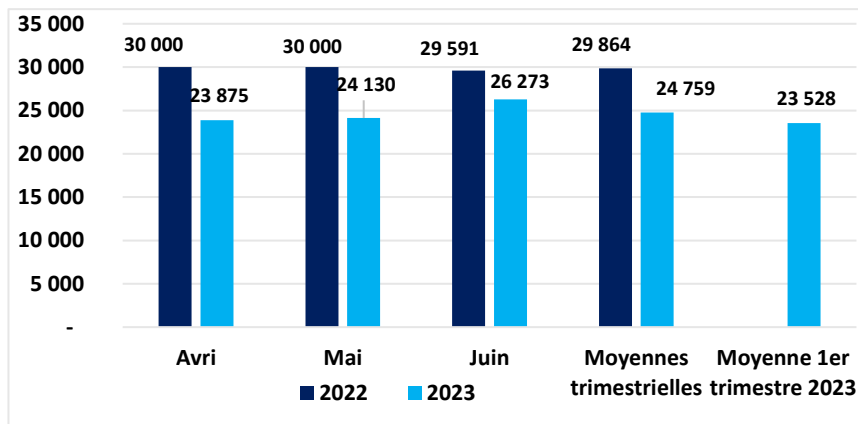
Au cours du deuxième trimestre 2023, le prix le plus élevé du sac de 100 kg de sorgho a été observé au mois de juin avec une moyenne de 25 682 FCFA. Par contre, le prix moyen le plus bas a été enregistré au mois d'avril soit une moyenne de 24 350 FCFA.



En glissement annuel (deuxième trimestre 2023 par rapport au deuxième trimestre 2022) le prix moyen du sac de 100 kg du sorgho a baissé de 12,4%.

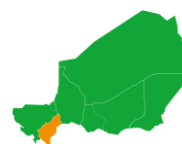
3 HAUSSE (5,2%) DU PRIX DE SAC DE 100 KG DE MAÏS AU COURS DU 2 EME TRIMESTRE 2023

Graphique 3: Evolution du prix moyen du sac de 100 kg du maïs (en FCFA)



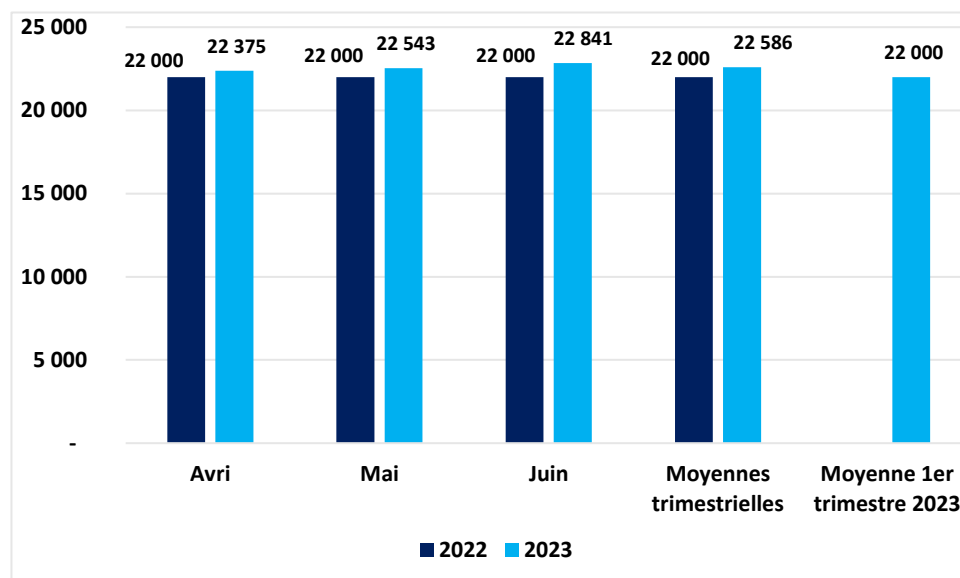
Au deuxième trimestre 2023, le prix le plus élevé du sac de 100 kg de maïs a été observé au mois de juin (26 273) FCFA. Par contre, le prix moyen le plus bas a été enregistré au mois d'avril (23 875) FCFA.

En glissement annuel (premier trimestre 2023 par rapport au premier trimestre 2022) le prix moyen du sac de 100 kg de maïs a baissé de 17,1 %.



4 LEGERE AUGMENTATION DU PRIX DU SAC DU RIZ (5% BRISURE) DE 50 KG (2,7%) AU COURS DU 2EME TRIMESTRE 2023

Graphique 4: Evolution du prix moyen du sac de 50 kg du riz (en FCFA)

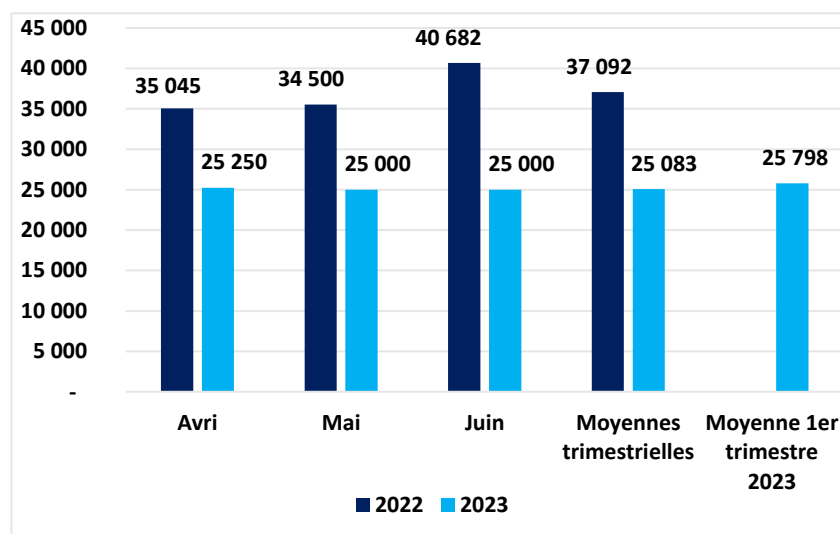


Au cours du deuxième trimestre 2023, le prix le plus élevé du sac du riz de 50 kg a été enregistré au mois de juin (22 841) FCFA, le prix le plus bas au mois d'avril (22 375) FCFA.

En glissement annuel deuxième trimestre 2023 par rapport au deuxième trimestre 2022) le prix moyen du sac de 50 kg du riz a augmenté de 2,7 %.

5 LEGERE BAISS (2,8%) DU PRIX DE SAC DE 100 KG DE NIEBE AU COURS DU 2EME TRIMESTRE 2023

Graphique 5: Evolution du prix moyen du sac de 100 kg du niébé (en FCFA)



Au deuxième trimestre 2023, le prix le plus élevé du sac de 100 kg de niébé a été observé au mois d'avril (25 250) FCFA. Par contre, le prix moyen le plus bas a été enregistré au mois de mai et juin (25 000) FCFA.

En glissement annuel (deuxième trimestre 2023 par rapport au deuxième trimestre 2022) le prix moyen du sac de 100 kg de niébé a enregistré une baisse de 32,4%.

Tableau 1: Prix moyens trimestriels de l'huile d'arachide, d'huile de palme, viande de bœuf avec os et du sucre en poudre

Tableau 1 : Prix moyen des produits en 2022 et 2023												
Produits	Unité	Avril		Mai		Juin		Moyenne trimestrielle			Variation par rapport au 1er trimestre 2023	Variation en glissement annuel
		2022	2023	2022	2023	2022	2023	1er trimestre 2023	2eme trimestre 2022	2eme trimestre 2023		
Huile d'arachide	litre	1 500	1 750	1 500	1 750	1 500	1 750	1 688	1 500	1 750	3,7%	16,7%
Huile de palme	litre	1 300	1 138	1 355	1 113	1 400	1 023	1 258	1 352	1 091	-13,3%	-19,3%
Viande de bœuf avec os	kg	2 500	2 500	2 500	2 500	2 500	2 500	2 500	2 500	2 500	0,0%	0,0%
Sucre en poudre	kg	638	700	650	700	650	700	689	646	700	1,6%	8,4%



Huile d'arachide : Le prix moyen du litre d'huile d'arachide s'établit à 1 750 FCFA au deuxième trimestre 2023 contre 1 688 FCFA au premier trimestre 2023, soit une hausse de 3,7 %. En glissement annuel il est en hausse de 16,7 %.



Huile de palme : Le prix moyen du litre d'huile de palme a enregistré une baisse de 13,3 % par rapport au premier trimestre 2023 avec une moyenne de (1 091) FCFA. En glissement annuel il est en baisse de 19,3%



Viande de bœuf avec os : Le prix moyen du Kg s'établit à 2 500 FCFA au deuxième trimestre 2022, stable par rapport au premier trimestre 2023 et en glissement annuel.



Sucre en poudre : Le prix moyen du Kg du sucre en poudre s'établit à 700 FCFA au deuxième trimestre 2023 est en hausse de 1,6% par rapport au premier trimestre 2023. En hausse aussi de 8,4% en glissement annuel.



Institut National
de la Statistique

NIGER