



RÉPUBLIQUE DU NIGER

Fraternité - Travail - Progrès

REGION DE DOSSO

DIRECTION REGIONALE DE L'INSTITUT NATIONAL DE LA STATISTIQUE

N°1/2023



DOSSO

BULLETIN TRIMESTRIEL DES PRIX

EDITION : AVRIL 2023

# CONJONCTURE



**BAISSE DE PRIX DE CERTAINS PRODUITS EN  
GLISSEMENT ANNUEL PAR RAPPORT A  
L'ANNEE 2022 A LA MEME PERIODE**



Institut National  
de la Statistique

**NIGER**

## MISSIONS DE LA DIRECTION REGIONALE DE L'INSTITUT NATIONAL DE LA STATISTIQUE DOSSO

### Les missions sont :

La production des données au niveau régional ;

La coordination statistique au niveau régional.

### Pour cela la DR/INS/DO doit :

- Recueillir, pour le compte des services centraux de l'INS, les informations qui ne sont pas disponibles au niveau central et qui doivent être collectées aux échelons régional et sous- régional ;
- Exécuter au niveau régional et sous régional, pour le compte des services centraux de l'INS toute opération d'enquête ou de recensement ;
- Diffuser les données régionales traitées par la Direction Générale de l'INS et les autres Directions Régionales ou élaborées par la DR/INS elle même ;
- Réaliser des enquêtes ou toute autre étude avec les partenaires sous forme de contrat au niveau régional, afin de satisfaire les besoins spécifiques, en données statistiques, des autorités politiques et administratives régionales, des collectivités territoriales, des services et des partenaires au développement intervenant au niveau des régions ;
- Gérer les ressources humaines, matérielles et financières mises à leur disposition par la Direction Générale de l'INS ;
- Représenter l'INS et assurer la coordination technique et opérationnelle des activités statistiques des différentes structures concernées au niveau régional ;
- Promouvoir la culture statistique et commémorer la Journée Africaine de la Statistique au niveau régional.

## Avant propos

La Direction Régionale de l'Institut National de la Statistique de Dosso a le plaisir de vous présenter le premier « Bulletin trimestriel des prix » de l'année 2023. Ce bulletin présente l'évolution trimestrielle des prix de certains produits de première nécessité sur la base des relevés quotidiens effectués au niveau de la ville de Dosso, plus précisément au grand marché, petit marché et Bayan Tacha. Les produits faisant l'objet de cette collecte sont principalement constitués de céréales (mil, maïs, sorgho, riz), du niébé, de

l'huile de palme, d'huile d'arachide de la viande de bœuf avec os et le sucre en poudre.

La mesure des poids des produits suivis au niveau des marchés n'étant pas effectuée, le poids du sac est celui déclaré par les commerçants. Ainsi, le poids réel du sac varie d'une céréale à une autre et d'un produit à un autre.

## OURS

**Unité responsable** : Direction Régionale de l'Institut National de la Statistique de Dosso

**Directeur** : Mr **Mourtala IDI**, Directeur Régional de l'INS Dosso Pi

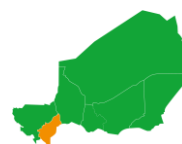
**Chargée du suivi** : **Mahamane Tassiou LAOUALI**, chef services Statistiques Economiques et Sociales, DR/INS/Do

**Associé** : **Mme Halima Tahirou**, cadre, DR/INS/Do

**Photos** : DR/INS/Do

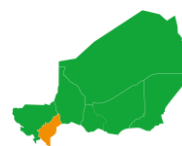
**Editeur de la publication** : DR/INS/Do





## SOMMAIRE

Missions de la Direction Régionale de l'Institut National de la Statistique de Dosso.....	Erreur ! Signet non défini.
Ours.....	Erreur ! Signet non défini.
Sommaire .....	1
Liste des graphique .....	2
Liste des tableaux .....	2
1. Le prix du mil en sac de 100 kg en légère hausse 0,3 % au cours du 1er trimestre 2023.....	3
2. Le prix du sorgho en sac de 100 kg en légère hausse 0,8 % au cours du 1er trimestre 2023 ...	3
3. Le prix du maïs en sac de 100 kg en légère hausse 0,2 % au cours du 1er trimestre 2023 .....	4
4. Le prix du riz en sac de 50 kg reste stable au cours du 1er trimestre 2023 .....	4
5. Le prix du niébé en sac de 100 kg en hausse de 6,6% au cours du 1er trimestre 2023 .....	5

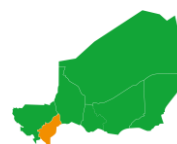


## LISTE DES GRAPHIQUE

Graphique 1: Évolution du prix moyen du sac de 100 kg de mil (en F CFA).....	3
Graphique2 : Évolution du prix moyen du sac de 100 kg du sorgho (en F CFA) .....	3
Graphique 3: Evolution du prix moyen du sac de 100 kg du maïs (en FCFA).....	4
Graphique 3: Evolution du prix moyen du sac de 50 kg du riz (en FCFA) .....	4
Graphique 4: Evolution du prix moyen du sac de 100 kg du niebé (en FCFA) .....	5

## LISTE DES TABLEAUX

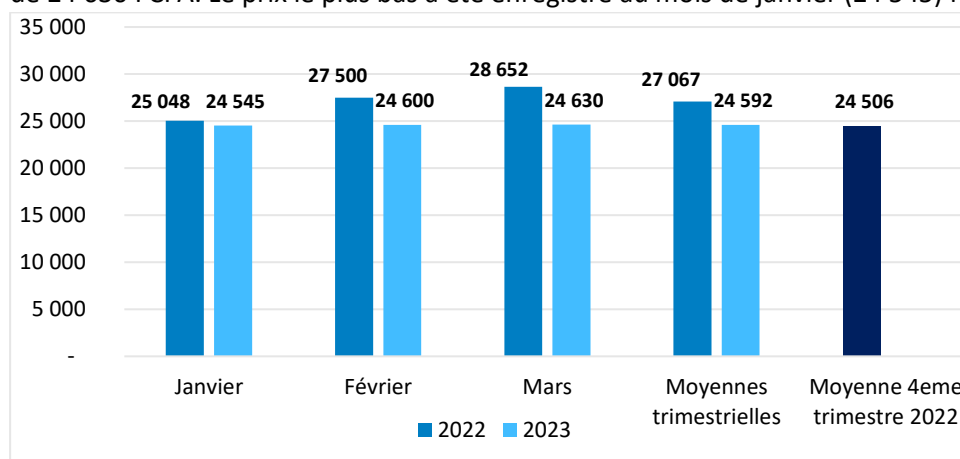
Tableau 1: Prix moyens trimestriels de l'huile d'arachide, d'huile de palme, viande de bœuf avec os et du sucre en poudre .....	5
---	---



## HAUSSE (0,3%) DU PRIX DE SAC DE 100KG DU MIL AU COURS DU 1ER TRIMESTRE 2023

### Graphique 1: Évolution du prix moyen du sac de 100 kg de mil (en F CFA)

Au cours du premier trimestre 2023, le prix moyen du sac de 100 kg de mil s'établit à 24 592 FCFA. Ce prix est en légère hausse par rapport au trimestre précédent (24 506 FCFA). Au cours de la même période, le prix le plus élevé du sac de 100 kg du mil a été relevé au mois de mars avec une moyenne de 24 630 FCFA. Le prix le plus bas a été enregistré au mois de janvier (24 545) fcfa.

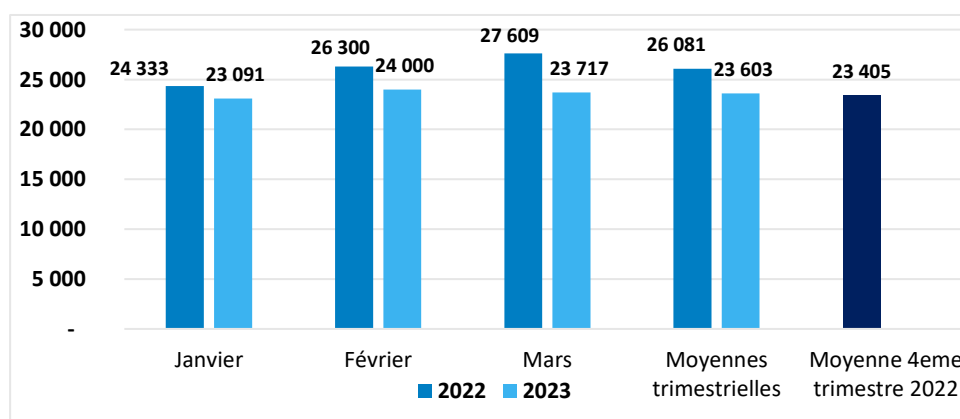


En glissement annuel (1er trimestre 2023 par rapport au 1er trimestre 2022) le prix moyen du sac de 100 kg du mil a connu une baisse de 9,1 %.

## 2. LEGERE HAUSSE (0,8%) DU PRIX DE SAC DE 100 KG DE SORGHO AU COURS DU 1ER TRIMESTRE 2023

### Graphique2 : Évolution du prix moyen du sac de 100 kg du sorgho (en F CFA)

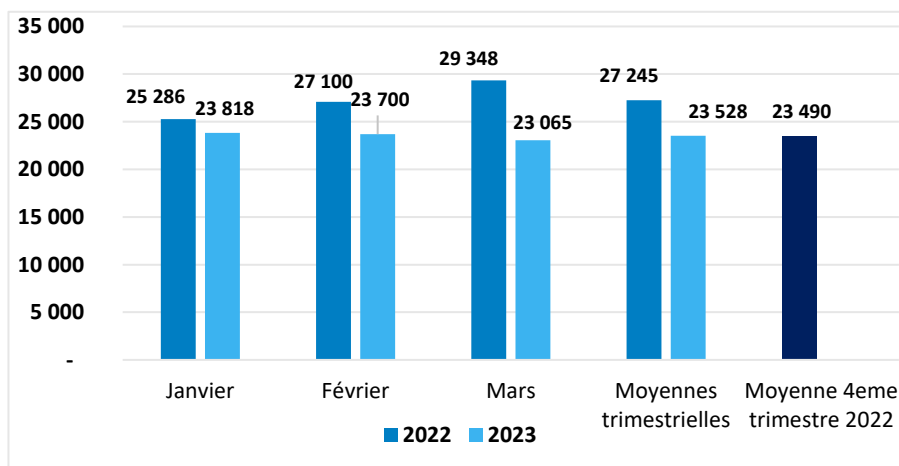
Au cours du premier trimestre 2023, le prix le plus élevé du sac de 100 kg de sorgho a été observé au mois de février avec une moyenne de 24 000 FCFA. Par contre, le prix moyen le plus bas a été enregistré au mois de janvier soit une moyenne de 23 091 FCFA.



En glissement annuel (premier trimestre 2023 par rapport au premier trimestre 2022) le prix moyen du sac de 100 kg du sorgho a baissé de 9,5 %.

### 3 HAUSSE (0,2 %) DU PRIX DE SAC DE 100 KG DE MAÏS AU COURS DU 1ER TRIMESTRE 2023

Graphique 3: Evolution du prix moyen du sac de 100 kg du maïs (en FCFA)

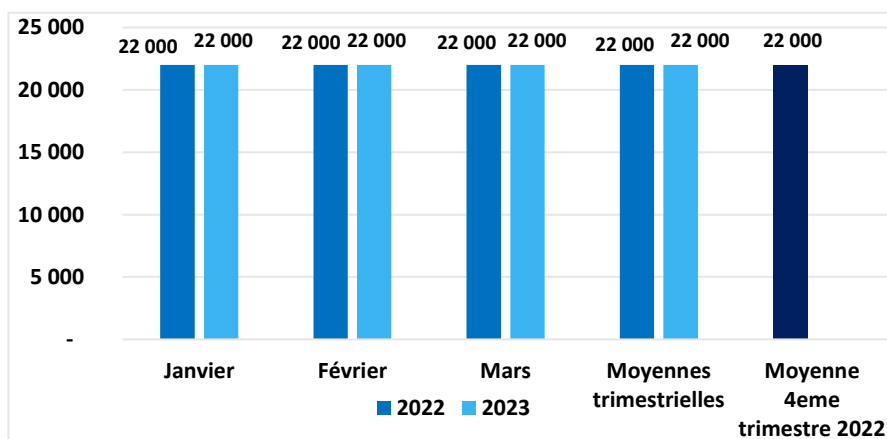


Au premier trimestre 2023, le prix le plus élevé du sac de 100 kg de maïs a été observé au mois de janvier (23 818) FCFA. Par contre, le prix moyen le plus bas a été enregistré au mois de mars (23 065) FCFA.

En glissement annuel (premier trimestre 2023 par rapport au premier trimestre 2022) le prix moyen du sac de 100 kg de maïs a baissé de 13,6 %.

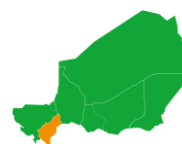
### STABILITE DE PRIX DU SAC DU RIZ DE 50 KG AU COURS DU 1ER TRIMESTRE 2023

Graphique 4: Evolution du prix moyen du sac de 50 kg du riz 5% brisure (en FCFA)



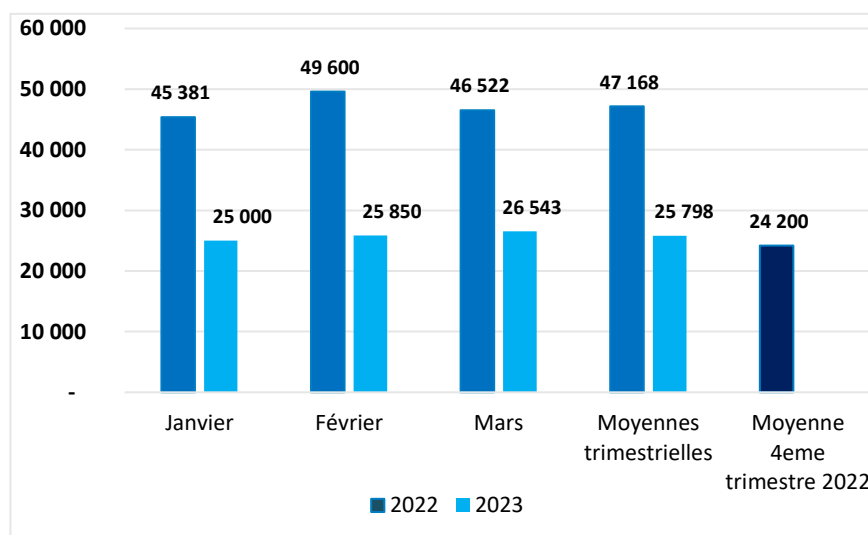
Au cours du premier trimestre 2023, le prix du sac du riz de 50 kg a connu une stabilité par rapport au trimestre précédent.

En glissement annuel (premier trimestre 2023 par rapport au premier trimestre 2022) le prix moyen du sac de 50 kg est resté stable.



## 4 HAUSSE (6,6%) DU PRIX DE SAC DE 100 KG DE NIEBE AU COURS DU 1<sup>ER</sup> TRIMESTRE 2023

Graphique 5: Evolution du prix moyen du sac de 100 kg du niébé (en FCFA)



Au premier trimestre 2023, le prix le plus élevé du sac de 100 kg de niébé a été observé au mois de mars (26 543 FCFA). Par contre, le prix moyen le plus bas a été enregistré au mois de janvier (25 000) FCFA.

En glissement annuel (premier trimestre 2023 par rapport au premier trimestre 2022) le prix moyen du sac de 100 kg de niébé a enregistré une forte baisse de 45,3 %.

Tableau 1: Prix moyens trimestriels d'huile d'arachide, d'huile de palme, viande de bœuf avec os et du sucre en poudre

Tableau 1: Prix moyen des produits en 2022 et 2023												
Produits	Unité	Janvier		Février		Mars		Moyenne trimestrielle			Variation par rapport au 4ème trimestre 2022	Variation en glissement annuel
		2022	2023	2022	2023	2022	2023	4eme trimestre 2022	1er trimestre 2022	1er trimestre 2023		
Huile d'arachide	litre	1 400	1 650	1 400	1 680	1 400	1 733	1 600	1 400	1 688	5,5%	20,6%
Huile de palme	litre	1 200	1 273	1 215	1 250	1 280	1 250	1 250	1 232	1 258	0,6%	2,1%
Viande de bœuf avec os	kg	2 500	2 500	2 500	2 500	2 500	2 500	2 500	2 500	2 500	0,0%	0,0%
Sucre en poudre	kg	600	600	600	600	650	650	696	607	689	-1,0%	13,5%



**Huile d'arachide** : Le prix moyen du litre d'huile d'arachide s'établit à 1 688 FCFA au premier trimestre 2023 soit une augmentation de 5,5% par rapport au quatrième trimestre 2022. En glissement annuel il est en hausse de 20,6 %.



**Huile de palme** : Le prix moyen du litre d'huile de palme a enregistré une légère hausse de 0,6% par rapport au quatrième trimestre 2022 avec une moyenne de 1 258 FCFA. En glissement annuel il est en hausse de 2,1 % .



**Viande de bœuf avec os** : Le prix moyen du Kg s'établit à 2 500 FCFA au premier trimestre 2023, stable par rapport au trimestre précédent et en glissement annuel.



**Sucre en poudre** : Le prix moyen du Kg du sucre en poudre s'établit à 689 FCFA au premier trimestre 2023 en baisse de 1,0 % par rapport au quatrième trimestre 2022. En hausse de 13,5 % en glissement annuel.



Institut National  
de la Statistique

**NIGER**