



RÉPUBLIQUE DU NIGER

Fraternité - Travail - Progrès

REGION DE DOSSO

DIRECTION REGIONALE DE L'INSTITUT NATIONAL DE LA STATISTIQUE

N°14



DOSSO

BULLETIN ANNUEL DES PRIX

EDITION : JANVIER 2024

CONJONCTURE



EN 2023, SEUL LE PRIX DU NIEBE DE SAC DE 100 KG A CONNU UNE FORTE BAISSSE (28,58%)



Institut National
de la Statistique

NIGER

MISSIONS DE LA DIRECTION REGIONALE DE L'INSTITUT NATIONAL DE LA STATISTIQUE DOSSO

Les missions sont :

La production des données au niveau régional ;

La coordination statistique au niveau régional.

Pour cela la DR/INS/DO doit :

- Recueillir, pour le compte des services centraux de l'INS, les informations qui ne sont pas disponibles au niveau central et qui doivent être collectées aux échelons régional et sous- régional ;
- Exécuter au niveau régional et sous régional, pour le compte des services centraux de l'INS toute opération d'enquête ou de recensement ;
- Diffuser les données régionales traitées par la Direction Générale de l'INS et les autres Directions Régionales ou élaborées par la DR/INS elle-même ;
- Réaliser des enquêtes ou toute autre étude avec les partenaires sous forme de contrat au niveau régional, afin de satisfaire les besoins spécifiques, en données statistiques, des autorités politiques et administratives régionales, des collectivités territoriales, des services et des partenaires au développement intervenant au niveau des régions ;
- Gérer les ressources humaines, matérielles et financières mises à leur disposition par la Direction Générale de l'INS ;
- Représenter l'INS et assurer la coordination technique et opérationnelle des activités statistiques des différentes structures concernées au niveau régional ;
- Promouvoir la culture statistique et commémorer la Journée Africaine de la Statistique au niveau régional.

Avant propos

La Direction Régionale de l'Institut National de la Statistique de Dosso a le plaisir de vous présenter le numéro 14 du « Bulletin annuel des prix de l'année 2023 ». Ce bulletin présente l'évolution annuelle des prix de certains produits de première nécessité sur la base des relevés quotidiens effectués au niveau de la ville de Dosso, plus précisément au grand marché, petit marché et bayan tacha. Les produits faisant l'objet de cette collecte sont principalement constitués de céréales (mil, maïs, sorgho, riz), du niébé, de

l'huile de palme, d'huile d'arachide de la viande de bœuf avec os et le sucre en poudre.

La mesure des poids des produits suivis au niveau des marchés n'étant pas effectuée, le poids du sac est celui déclaré par les commerçants. Ainsi, le poids réel du sac varie d'une céréale à une autre et d'un produit à un autre.

OURS

Unité responsable : Direction Régionale de l'Institut National de la Statistique de Dosso

Directrice : **Mme Ibrahim Salamatou ADAMOU NOMA**, Directrice Régionale de l'INS Dosso

Chargée du suivi : **Mahamane Tassiou LAOUALI**, chef services Statistiques Economiques et Sociales, DR/INS/DO

Associés : **Mourtala IDI**, chef service coordination statistique et **Mme Bachir Halima TAHIROU**, cadre

Photos : DR/INS/DO

Editeur de la publication : DR/INS/DO



SOMMAIRE

Missions de la Direction Régionale de l'Institut National de la Statistique de Zinder	Erreur ! Signet non défini.
Ours.....	Erreur ! Signet non défini.
Sommaire	1
Liste des graphique	2
Liste des tableaux	2
1. Le prix du mil baisse de 1,83% au cours de l'année 2023.....	3
2. Le prix du sorgho augmente de 7,01% au cours de l'année 2023	3
3. Le prix du maïs augmente de 3,89% au cours de l'année 2023	4
4. Le prix du riz augmente de 17,61% au cours de l'année 2023	4
5. Le prix du niébé baisse de 28,58% au cours de l'année 2023	5



LISTE DES GRAPHIQUE

Graphique 1: Évolution du prix moyen du sac de 100 kg de mil (en F CFA).....	3
Graphique 2:Évolution du prix moyen du sac de 100 kg du sorgho (en F CFA)	3
Graphique 3: Evolution du prix moyen du sac de 100 kg du maïs (en FCFA)	4
Graphique 4: Evolution du prix moyen du sac de 50 kg du riz (en FCFA).....	5
Graphique 5: Prix moyen du sac de 100 kg du niébé (en FCFA)	6

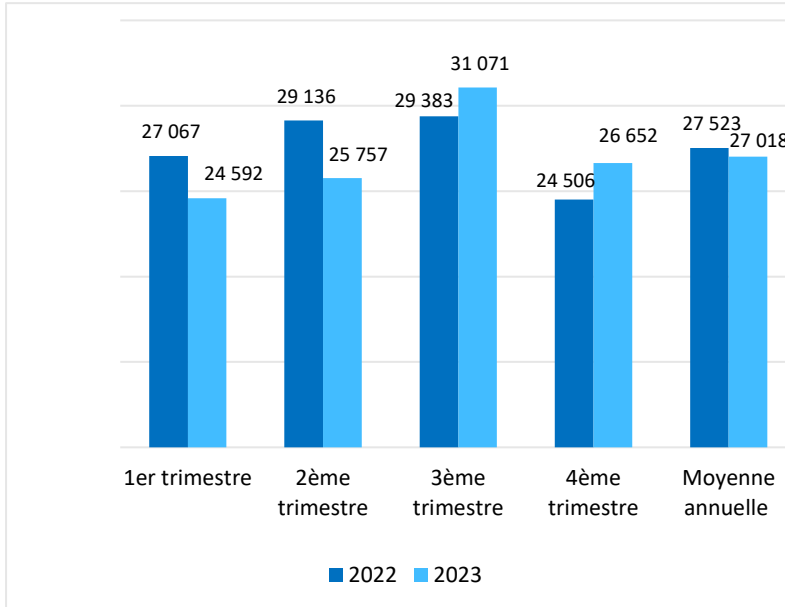
LISTE DES TABLEAUX

Tableau 1: Prix moyen annuel de l'huile d'arachide, d'huile de palme, viande de bœuf avec os et du sucre en poudre	6
--	---



1. LE PRIX DU MIL A BAISSÉ DE 1,83% EN 2023

Graphique 1: Évolution du prix moyen du sac de 100 kg de mil (en F CFA)



Le prix le plus bas a été enregistré au 1er trimestre soit, 24 592 FCFA. Ce prix est en baisse par rapport à l'année 2022 soit 27 523 FCFA.

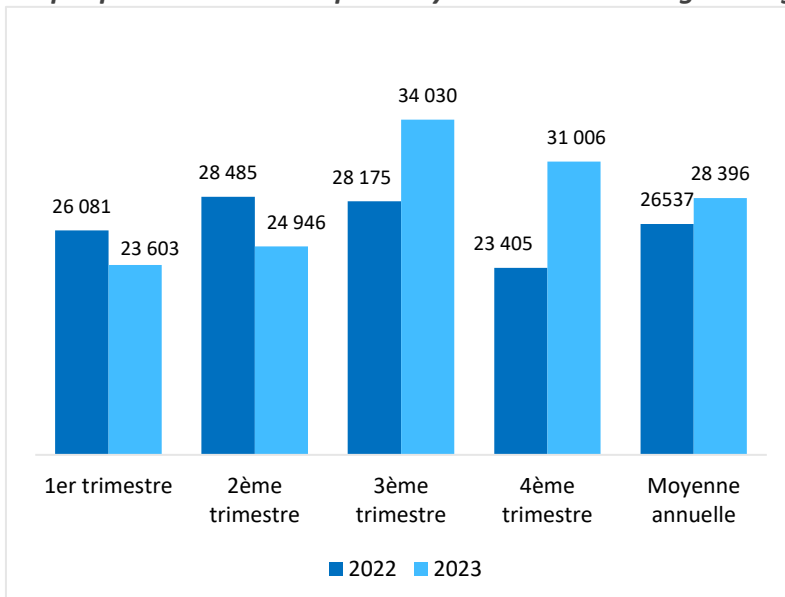
Le prix le plus élevé du sac de 100 kg du mil a été relevé au 3^{ème} trimestre avec une moyenne de 31 071 FCFA.

Au cours de l'année 2023, Le prix moyen du sac de 100 kg de mil s'établit à 27 018 FCFA.

En variation annuelle (année 2023 par rapport à l'année 2022) le prix moyen du sac de 100 kg du mil a baissé de 1,83 %.

2. LE PRIX DU SORGHO A AUGMENTÉ DE 7,01% AU COURS DE L'ANNEE 2023

Graphique 2:Évolution du prix moyen du sac de 100 kg du sorgho (en F CFA)



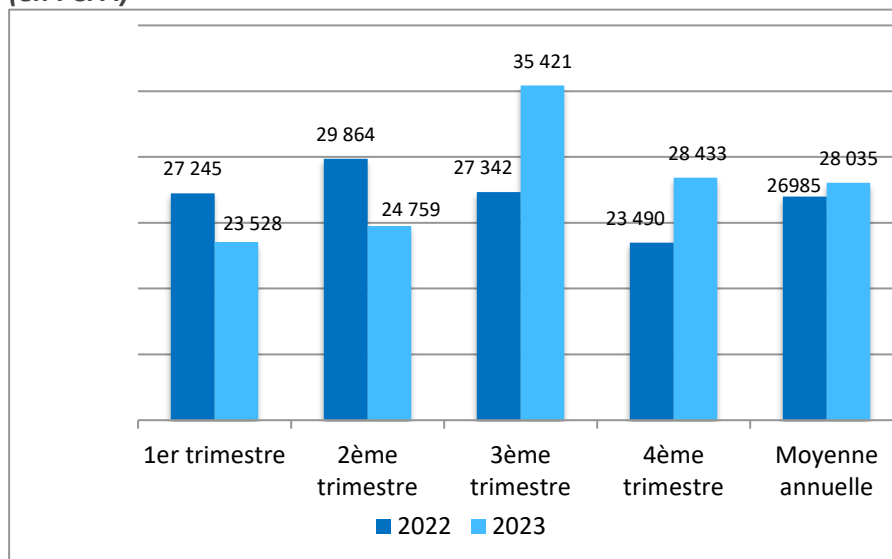
Le prix moyen le plus bas a été enregistré au 4ème trimestre soit une moyenne de 23 603 FCFA, tandis que le prix le plus élevé du sac de 100 kg de sorgho a été observé au 2ème trimestre avec une moyenne de 34 030 FCFA.

Au cours de l'année 2023, le prix moyen de sac de sorgho de 100 kg est de 28 396 FCFA

En variation annuelle (année 2023 par rapport à l'année 2022) le prix moyen du sac de 100 kg du mil a augmenté de 7,01 %.

3. LE PRIX DU MAÏS A AUGMENTÉ DE 3,89% AU COURS DE L'ANNÉE 2023

Graphique 3: Evolution du prix moyen du sac de 100 kg du maïs (en FCFA)



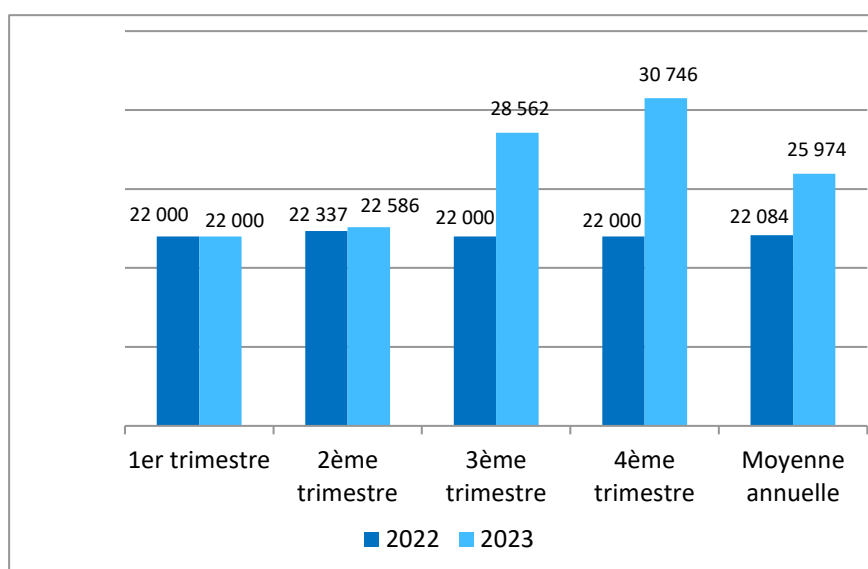
Le prix le plus élevé du sac de 100 kg de maïs a été observé au 3^{ème} trimestre, soit 35 421 FCFA. Par contre, le prix moyen le plus bas a été enregistré au 1^{er} trimestre, soit 23 528 FCFA.

Au cours de l'année 2023, le prix moyen de sac de 100 kg de maïs s'est établi à 28 035 fcfa.

En variation annuelle (année 2023 par rapport à l'année 2022) le prix moyen du sac de 100 kg de maïs a augmenté de 3,89 %.

4. LE PRIX DU SAC DE 50 KG (5% BRISURE) A AUGMENTÉ DE 17,61% AU COURS DE L'ANNÉE 2023

Graphique 4: Evolution du prix moyen du sac de 50 kg du riz (en FCFA)



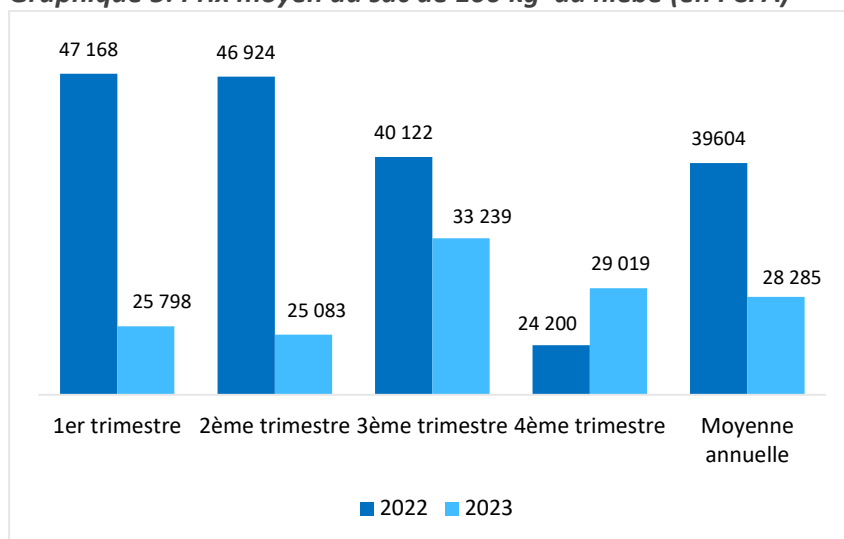
Le prix du riz de 50 kg le prix plus élevé a été enregistré au 4^{ème} trimestre 2023 (30746) fcfa, le prix le plus bas a été enregistré au 1^{er} trimestre (22 000) fcfa.

Le prix moyen annuel de sac de riz (5%) de 50 kg en 2023 est de 25 974 fcfa.

En variation annuelle (année 2023 par rapport à l'année 2022) le prix moyen du sac de riz de 50 kg a enregistré une hausse de 17,61%

5. LE PRIX DU NIEBE A BAISSÉ DE 28,58% AU COURS DE L'ANNEE 2023

Graphique 5: Prix moyen du sac de 100 kg du niébé (en FCFA)



Le prix le plus élevé du sac de 100 kg de niébé a été observé au premier trimestre, soit 33 239 FCFA. Par contre, le prix moyen le plus bas a été enregistré au 2ème trimestre (25 083) FCFA.

Au cours de l'année 2023 le prix moyen annuel de sac de niébé de 100 kg est de 28 285 FCFA.

En variation annuelle entre l'année 2023 par rapport à l'année 2022, le prix moyen du sac de 100 kg de niébé a enregistré une baisse de 28,58 %.

6. L'EVOLUTION DES PRIX DE CERTAINS PRODUITS SPECIFIQUES AU COURS DE L'ANNEE 2023

Tableau 1: Prix moyens trimestriels et annuels de la farine de blé, du sucre en poudre et de l'huile de palme.

Produits	Unité	T1		T2		T3		T4		Moyenne annuelle		Variation En 2023/2022
		2022	2023	2022	2023	2022	2023	2022	2023	2022	2023	
Huile arachide	litre	1 400	1 688	1 500	1 750	1 500	1 750	1 600	1 500	1 500	1 672	11,5%
Huile de palme	litre	1 232	1 258	1 352	1 091	1 400	1 204	1 250	1 208	1 309	1 190	-9,0%
Viande de bœuf avec os	kg	2 500	2 500	2 500	2 500	2 500	2 500	2 500	2 500	2 500	2 500	0,0%
Sucre en poudre	kg	607	689	646	700	679	749	696	780	657	730	11,0%



Huile d'arachide : Le prix moyen du litre d'huile d'arachide s'établit à 1 672 FCFA en 2023 contre 1 500 FCFA à l'année précédente, soit une hausse de 11,50 %.



Huile de palme : Le prix moyen du litre d'huile de palme a enregistré une baisse de 9,0% par rapport à l'année précédente avec une moyenne de 1 190 FCFA contre 1 309 FCFA en 2022.



Viande de bœuf avec os : Le prix moyen du Kg s'établit à 2 500 FCFA en 2023 aucun changement par rapport à l'année 2022.



Sucre en poudre : Le prix moyen du Kg du sucre en poudre s'établit à 730 FCFA en 2023 contre 657 FCFA en 2022, soit une hausse de 11,0%.



Institut National
de la Statistique

NIGER

