



RÉPUBLIQUE DU NIGER

Fraternité - Travail - Progrès

Ministère de l'économie et des Finances

Institut National de la Statistique

DIRECTION RÉGIONALE DE L'INSTITUT NATIONAL DE LA STATISTIQUE  
D'AGADEZ

N°1/2025



AGADEZ

BULLETIN TRIMESTRIEL DES PRIX

AVRIL 2025

# CONJONCTURE



**FORTE HAUSSE EN GLISSEMENT ANNUEL DU  
PRIX DE L'OIGNON (59%) AU COURS DU  
PREMIER TRIMESTRE 2025**



Institut National  
de la Statistique

**NIGER**

## MISSIONS DE LA DIRECTION REGIONALE DE L'INSTITUT NATIONAL DE LA STATISTIQUE D'AGADEZ

Créée en mars 2009, la Direction Régionale de l'institut national de la statistique d'Agadez a pour principales missions :

- La production des données au niveau régional ;
- La coordination statistique au niveau régional.

**Pour cela, elle doit :**

- Recueillir, pour le compte des services centraux de l'INS, les informations qui ne sont pas disponibles au niveau central et qui doivent être collectées aux échelons régional et sous-régional ;
- Exécuter au niveau régional et sous régional, pour le compte des services centraux de l'INS, toute opération d'enquête ou de recensement ;
- Diffuser les données régionales traitées par la Direction Générale de l'INS et les autres Directions Régionales ou élaborées par la DR/INS elle même ;
- Réaliser des enquêtes ou toute autre étude avec les partenaires sous forme de contrat au niveau régional, afin de satisfaire les besoins spécifiques, en données statistiques, des autorités politiques et administratives régionales, des collectivités territoriales, des services et des partenaires au développement intervenant au niveau des régions ;
- Gérer les ressources humaines, matérielles et financières mises à leur disposition par la Direction Générale de l'INS ;
- Représenter l'INS et assurer la coordination technique et opérationnelle des activités statistiques des différentes structures concernées au niveau régional ;
- Promouvoir la culture statistique et commémorer la Journée Africaine de la Statistique au niveau régional.



## AVANT PROPOS

La Direction Régionale de l'Institut National de la Statistique d'Agadez (DR/INS-AZ) a le plaisir de vous présenter le premier « **Bulletin trimestriel des prix** » de l'année 2025. Ce bulletin présente l'évolution trimestrielle des prix de certains produits de première nécessité sur la base des relevés quotidiens effectués au niveau de deux (2) principaux marchés du chef lieu de la région (marché de l'Est et marché de bétails). Les produits collectés sont les céréales (mil, maïs, sorgho, riz), le niébé, l'oignon, la pomme de terre et l'huile de

palme.

La mesure des poids des produits suivis au niveau des marchés n'est pas effectuée. Pour les céréales et le niébé, le poids du sac déclaré par les commerçants ne correspond pas toujours au poids réel du sac.

**Directeur Régional**

**Issoufou TINGUIDI**

## SIGNALETIQUE



agriculture



climatologie



commerce



conditions de vie  
des ménages



conjuncture



économie



éducation



élevage



emploi et  
revenus



énergie



environnement



habitat



industrie



justice



nutrition



population



poste et  
télécommunications



santé



services



société



territoire



tourisme



transports

## OURS

**Unité responsable :** Direction Régionale de l'Institut National de la Statistique d'Agadez

**Auteurs :**

**Issoufou TINGUIDI**, Directeur régional de l'Institut National de la Statistique d'Agadez

**Abdoul Wahid GUERGOU GAGARA**, Chef de service des Statistiques Économiques et Sociales

**Photos :** Direction Régionale de l'Institut National de la Statistique d'Agadez (**Abdoul wahid GUERGOU**)

**Editeur de la publication :** Direction Régionale de l'Institut National de la Statistique d'Agadez





## SOMMAIRE

Sommaire .....	1	4. Évolution du prix moyen du sac de 50 kg de riz (en F CFA) .....	4
Liste des graphiques.....	1	5. Évolution du prix moyen du sac de 50 kg de niébé (en F CFA) .....	6
1. Évolution du prix moyen du sac de 50 kg de Mil (en F CFA).....	2	6. Evolution des prix moyens de l'huile de palme, de la pomme de terre et de l'oignon dans la commune urbaine d'Agadez (en F CFA) .....	6
2. Évolution du prix moyen du sac de 50 kg de sorgho (en F CFA) .....	2		
3. Évolution du prix moyen du sac de 100 kg de Maïs (en F CFA) .....	2		

## LISTE DES GRAPHIQUES

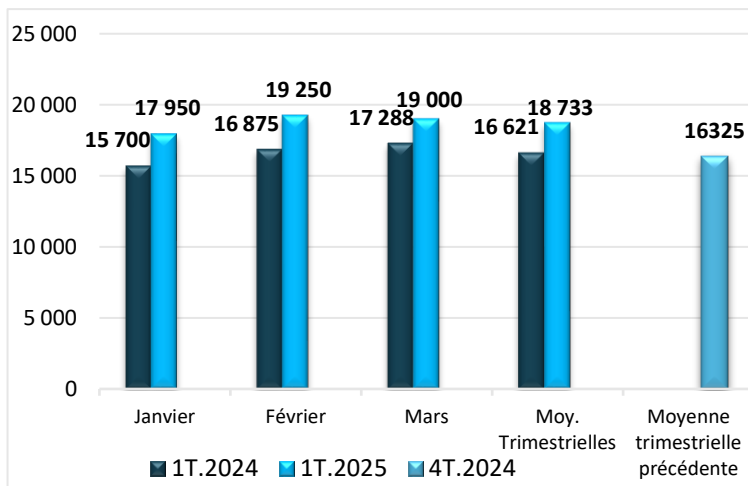
<i>Graphique 1 : Le prix moyen du sac de 50 kg de mil a augmenté de 14,8% au premier trimestre 2025</i>	2
<i>Graphique 2 : le prix du sac de 50kg de sorgho a baissé de 2,6% au premier trimestre 2025 .....</i>	2
<i>Graphique 3 : Le prix du sac de 50kg de Maïs a augmenté de 2,6% au premier trimestre 2025.....</i>	3
<i>Graphique 5 : Le prix du sac de 50kg de Riz 25% brisure baisse de 7,6% au premier trimestre 2025 ....</i>	5
<i>Graphique 4 : Le prix du sac de 50kg de niébé a baissé de 16,3% au premier trimestre 2025 .....</i>	6

## LISTE DES TABLEAUX

<i>Tableau 1 : Hausse du prix moyen d'huile de palme (15%) au cours du premier trimestre 2025 par rapport au trimestre précédent.....</i>	6
---	---

## 1. ÉVOLUTION DU PRIX MOYEN DU SAC DE 50 KG DE MIL (EN F CFA)

**Graphique 1 : Le prix moyen du sac de 50 kg de mil a augmenté de 14,8% au premier trimestre 2025**



Le prix moyen du sac de mil, le plus élevé enregistré au cours du premier trimestre 2025 a été observé durant le mois de février et s'élève à **19 250 F CFA**. Par contre, le prix moyen le plus bas enregistré au cours du premier trimestre 2025 a été observé en janvier soit **17 950 F CFA** le Sac de 50Kg.

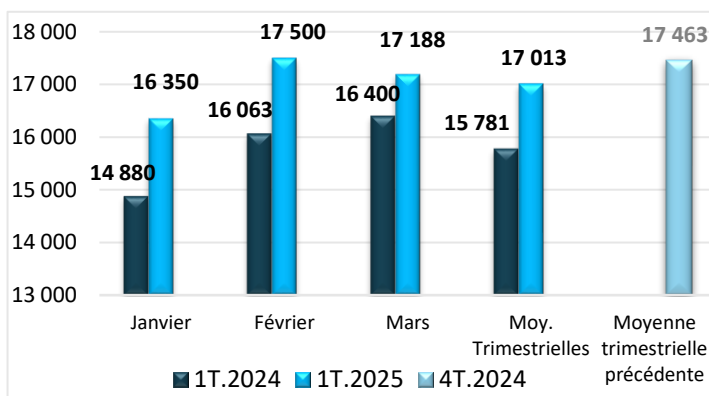
Au cours du premier trimestre 2025, le prix moyen du sac de 50 kg de mil s'élève à **18 733 FCFA** soit une hausse de **14,8%** par rapport au trimestre précédent.

Source : DRINS/AZ

En glissement annuel (premier trimestre 2025 par rapport au premier trimestre 2024), le prix moyen du sac de 50 kg de mil a augmenté de **12,7 %**.

## 2. ÉVOLUTION DU PRIX MOYEN DU SAC DE 50 KG DE SORGHO (EN F CFA)

**Graphique 2 : le prix du sac de 50kg de sorgho a baissé de 2,6% au premier trimestre 2025**



Le prix moyen du sorgho (sac de 50 kg) le plus élevé enregistré au cours du premier trimestre 2025 a été observé durant le mois de février 2025 (**17 500 F CFA**). Par contre, le prix moyen le plus bas enregistré au cours du premier trimestre 2025 a été observé en janvier, soit **16 350 F CFA**.

Au cours du premier trimestre 2025, le prix moyen du sac de 50 kg de sorgho s'établit à **17 013 F CFA** soit une baisse de **2,6%** par rapport au trimestre précédent.

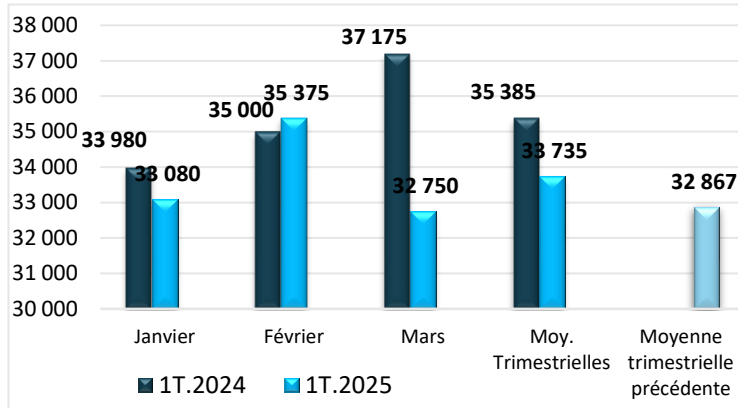
Source : DRINS/AZ

En glissement annuel (premier trimestre 2025 par rapport au premier trimestre 2024), le prix moyen du sac de 50 kg de sorgho a augmenté de **7,8 %**.

## 3. ÉVOLUTION DU PRIX MOYEN DU SAC DE 100 KG DE MAÏS (EN F CFA)



**Graphique 3 : Le prix du sac de 100kg de Maïs a augmenté de 2,6% au premier trimestre 2025**



Source : DRINS/AZ

Le prix moyen du sac de maïs le plus élevé enregistré au cours du premier trimestre 2025 a été observé en février 2025 soit **35 375 FCFA** le sac. Par contre, le prix le plus bas enregistré au cours du premier trimestre 2025 a été observé en Mars soit, **32 750 FCFA** le sac de 100kg.

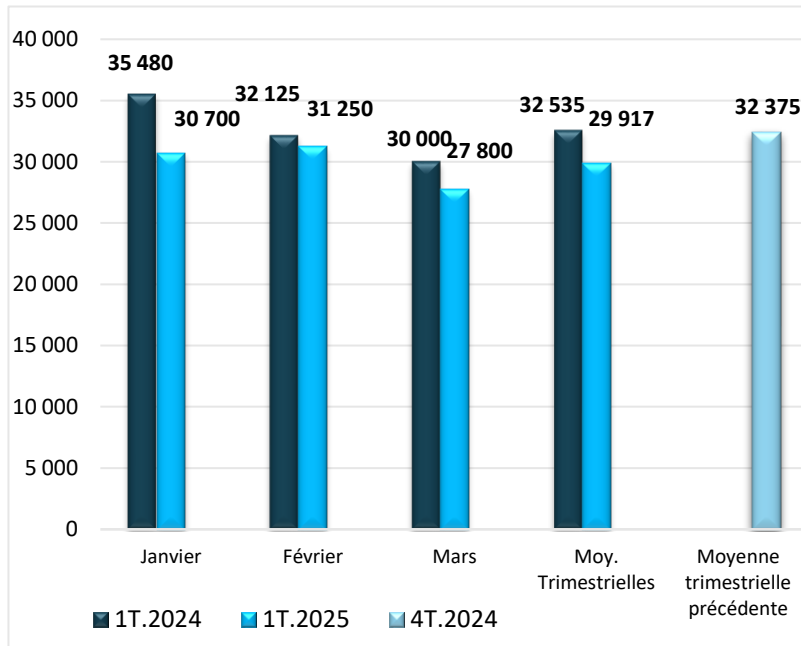
Au cours du premier trimestre 2025, le prix moyen du sac de 100 kg de maïs s'établit à **33 735 FCFA** soit une baisse de **4,7%**.

Par ailleurs, en glissement annuel (premier trimestre 2025 par rapport au premier trimestre 2024), le prix moyen du sac de 100 kg de maïs a baissé de **4,7 %**.

## 4. ÉVOLUTION DU PRIX MOYEN DU SAC DE 50 KG DE RIZ (EN F CFA)



**Graphique 4 : Le prix du sac de 50kg de Riz 25% brisure baisse de 7,6% au premier trimestre 2025**



Le prix moyen du sac de riz 25% brisure le plus élevé enregistré au cours du premier trimestre 2025 (**31 250 FCFA**) a été observé durant le mois de février 2025. Par contre le prix moyen le plus bas enregistré au cours du premier trimestre 2025 (**27 800 FCFA**) a été observé au cours du mois de Mars.

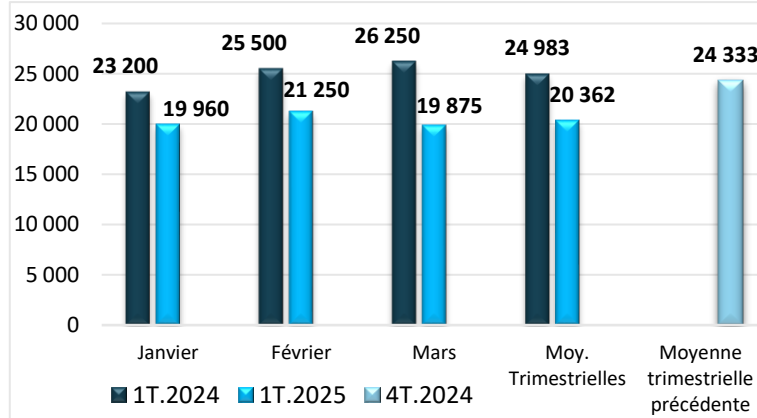
Au cours du premeir trimestre 2025, le prix moyen du sac de 50 kg de riz 25% brisure est de **29 917 F CFA** soit une baisse **7,6%** par rapport au trimestre précédent.

Source : DRINS/AZ

En glissement annuel (premier trimestre 2025 par rapport au premier trimestre 2024), le prix moyen du sac de 50 kg de riz 25% brisure a connu une baisse de **8%**.

## 5. ÉVOLUTION DU PRIX MOYEN DU SAC DE 50 KG DE NIEBE (EN F CFA)

**Graphique 5 : Le prix du sac de 50kg de niébé a baissé de 16,3% au premier trimestre 2025**



Source : DRINS/AZ

Le prix moyen du sac de niébé le plus élevé enregistré au cours du premier trimestre 2025 a été observé durant le mois de février 2025, soit **21 250 FCFA** le sac. Par contre le prix moyen le plus bas enregistré au cours du premier trimestre 2025 a été observé en Mars soit **19 875 FCFA**.

Au premier trimestre 2025, le prix moyen du sac de 50 kg de niébé est de **20 362 F CFA** soit une baisse de **16,3%** par rapport au trimestre précédent.

En glissement annuel (premier trimestre 2025 par rapport au premier trimestre 2024), le prix moyen du sac de 50 kg de niébé a connu une baisse de 18,5%.

## 6. ÉVOLUTION DES PRIX MOYENS DE L'HUILE DE PALME, DE LA POMME DE TERRE ET DE L'OIGNON DANS LA COMMUNE URBAINE D'AGADEZ (EN F CFA)

**Tableau 1 : Hausse du prix moyen d'huile de palme (15%) au cours du premier trimestre 2025 par rapport au trimestre précédent**

Produit	Unité	Janvier		Février		Mars		Moyenne trimestrielle			Variation T1.2025/T4.2024 (%)	Variation T1.2025/T1.2024 (%)
		2024	2025	2024	2025	2024	2025	1T.2024	4T.2024	1T.2025		
Huile de palme	Litre	1000	1347	1000	1325	900	1113	967	1108	1261	14%	30%
Pomme de terre	Kg	440	758	374	456	439	363	418	826	526	-36%	26%
Oignon	Kg	345	630	325	440	276	439	315	494	503	2%	59%

Source : DRINS/AZ



Le prix moyen du litre **de l'huile de palme** le plus élevé a été enregistré au cours du mois de janvier et s'élève à **1 347 FCFA**. Par contre le prix moyen le plus bas a été observé durant le mois de Mars et s'élève à **1 113 CFA**. Au cours du premier trimestre 2025, le prix moyen du litre **de l'huile de palme** s'établit à **1261 F CFA** contre **1108 F CFA** au trimestre précédent, soit une hausse de **14 %**. En glissement annuel (premier trimestre 2025 par rapport au premier trimestre 2024), le prix moyen du litre d'huile de palme a augmenté de **30 %**.



Le prix moyen du kilo de **la pomme de terre** le plus élevé a été enregistré au cours du mois de janvier et s'élève à **758 FCFA**. Par contre le prix moyen le plus bas a été enregistré durant le mois de Mars et s'établit à **363 FCFA** le kilo. Au cours du premier trimestre 2025, le prix moyen du kilo de **la pomme de terre** s'établit à **526 F CFA** contre **803 F CFA** au trimestre précédent, soit une baisse de **35 %**. En glissement annuel (premier trimestre 2025 par rapport au premier trimestre 2024), le prix moyen du kg de la pomme de terre a augmenté de **26 %**.



Le prix moyen du kilo de **l'oignon** le plus élevé a été enregistré au cours du mois de janvier **soit 630 FCFA** le kilo. Par contre le prix moyen le plus bas a été enregistré durant le mois de Mars et s'élève **439 FCFA** le kilo. Au cours du premier trimestre 2025, le prix moyen du kilo de **l'oignon** s'établit à **503 F CFA** contre **508 F CFA** au trimestre précédent, soit une baisse de **1 %**. En glissement annuel (premier trimestre 2025 par rapport au premier trimestre 2024), le prix moyen du kg de l'oignon a augmenté de **59%**.

*ins*



Institut National  
de la Statistique

**NIGER**