



RÉPUBLIQUE DU NIGER

Fraternité - Travail - Progrès

REGION DE ZINDER

DIRECTION REGIONALE DE L'INSTITUT NATIONAL DE LA
STATISTIQUE

N°4/2023



ZINDER

BULLETIN TRIMESTRIEL DES PRIX

EDITION : JANVIER 2024

CONJONCTURE



**BAISSE (22,0%) DU PRIX DU MAÏS AU 4^{EME}
TRIMESTRE 2023**



Institut National
de la Statistique

NIGER

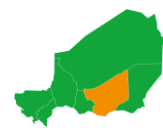
MISSIONS DE LA DIRECTION REGIONALE DE L'INSTITUT NATIONAL DE LA STATISTIQUE

La Direction Régionale de l'Institut National de la Statistique (DR/INS) assure :

- la production des données statistiques au niveau régional ;
- la coordination statistique au niveau régional.

Pour cela, la DR/INS doit :

- recueillir, pour le compte des services centraux de l'INS, les informations qui ne sont pas disponibles au niveau central et qui doivent être collectées aux échelons régional et sous-régional ;
- exécuter au niveau régional et sous régional, pour le compte des services centraux de l'INS toute opération d'enquête ou de recensement ;
- diffuser les données régionales traitées par la Direction Générale de l'INS et les autres Directions Régionales ou élaborées par la DR/INS elle-même ;
- réaliser des enquêtes ou toute autre étude avec les partenaires sous forme de contrat au niveau régional, afin de satisfaire les besoins spécifiques, en données statistiques, des autorités politiques et administratives régionales, des collectivités territoriales, des services et des partenaires au développement intervenant au niveau de la région ;
- gérer les ressources humaines, matérielles et financières mises à sa disposition par la Direction Générale de l'INS ;
- représenter l'INS et assurer la coordination technique et opérationnelle des activités statistiques des différentes structures concernées au niveau régional ;
- promouvoir la culture statistique et commémorer la Journée Africaine de la Statistique (JAS) au niveau régional.



La Direction Régionale de l'Institut National de la Statistique (DR/INS) de Zinder a le plaisir de vous présenter son quatrième « **Bulletin trimestriel des prix** » de l'année 2023. Ce bulletin présente l'évolution des prix des céréales et de certains produits de première nécessité de la ville de Zinder. Ces prix proviennent des relevés quotidiens effectués au niveau des marchés Dollé et Kollia. La

collecte a porté sur les prix des sacs de 100 kg du mil, du sorgho, du maïs et du niébé. En plus, cette collecte a concerné, également, le riz, la farine de blé, le sucre et l'huile de palme.

La mesure des poids des produits n'étant pas effectuée au niveau des marchés, le poids du sac est celui déclaré par les commerçants.

OURS

Unité responsable : Direction Régionale de l'Institut National de la Statistique

Directeur Régional : Sanda MADO

Chargée du suivi : HABOU ABDOU LOUBOU Hapsatou, chef de service des Statistiques Économiques et Sociales

Cadres associés : **ALI IDI Rabiou**, Chef de Service de la coordination Statistique,

Agents de collecte, DR/INS/ZR : **ISSA GALADIMA Amadou**

Et **LAMINE LAWAN Aboubacar**

SALAOU ZANGA Chaibou, Cadre supérieur,

Photos : DR/INS/ZR

Editeur de la publication : DR/INS/ZR



SOMMAIRE

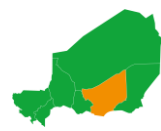
Mission de la Direction Régionale de l'Institut National de la Statistique de Zinder Erreur ! Signet non défini.

Ours..... 1

Sommaire 2

Liste des graphiques 3

Liste des tableaux..... 3



LISTE DES GRAPHIQUES

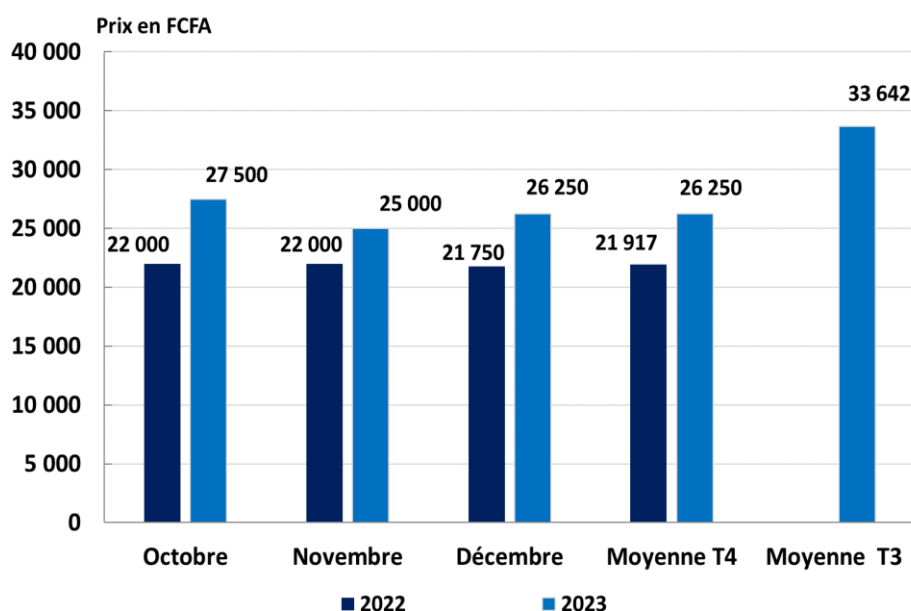
Graphique 1: Baisse (22,0%) du prix moyen du sac de 100 kg du maïs au cours du 4 ^{EME} trimestre 2023	<u>4</u>
Graphique 2: Baisse de 11,8% du prix moyen du sac de 100 kg de mil au cours du 4 ^{EME} trimestre 2023	<u>4</u>
Graphique 3: Baisse de 6,8% du prix moyen du sac de 100 kg du sorgho au cours du 4 ^{EME} trimestre 2023	<u>5</u>
Graphique 4: Hausse de 19,5% du prix moyen du sac de 100 kg de niébé au cours du 4 ^{EME} trimestre 2023	<u>5</u>
Graphique 5: Hausse de 18,5% du prix moyen du sac de 50 kg du riz au cours du 4 ^{EME} trimestre 2023.....	<u>6</u>

LISTE DES TABLEAUX

Tableau 1: Hausse de 13,0% du prix moyen du sac de 50 kg du sucre en poudre au cours du 4 ^{EME} trimestre 2023	<u>6</u>
---	----------

1. ÉVOLUTION DU PRIX MOYEN DU SAC DE 100 KG DU MAÏS (EN F CFA)

Graphique 1: Baisse (22,0%) du prix moyen du sac de 100 kg du maïs au cours du 4^{EME} trimestre 2023



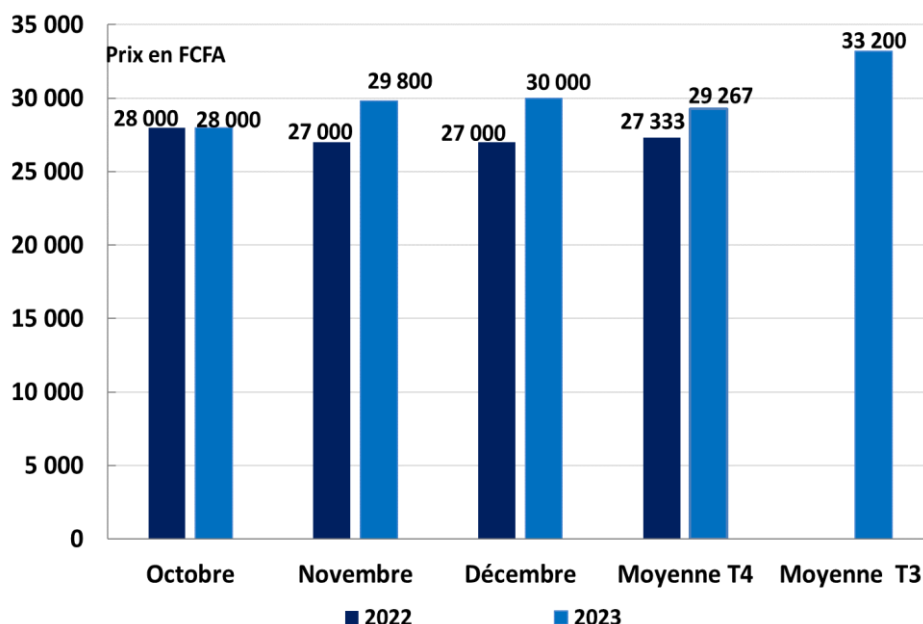
Le prix moyen le plus élevé du sac de 100 kg du maïs est relevé au mois d'octobre avec une moyenne de 27 500 F CFA. Le prix moyen le plus bas est observé au mois de novembre soit 25 000 F CFA.

Au quatrième trimestre 2023, le prix moyen du sac de 100 kg du maïs s'établit à 26 250 F CFA contre 33 642 F CFA au troisième trimestre 2023.

En glissement annuel (quatrième trimestre 2023 par rapport au quatrième trimestre 2022), le prix moyen du sac de 100 kg du maïs est en hausse de 19,8 %.

2. ÉVOLUTION DU PRIX MOYEN DU SAC DE 100 KG DE MIL (EN F CFA)

Graphique 2: Baisse de 11,8% du prix du sac de 100 kg de mil au cours du 4^{EME} trimestre 2023



Le prix moyen le plus élevé du sac de 100 kg de mil est observé au mois de décembre avec une moyenne de 30 000 F CFA. Par contre, le prix moyen le plus bas est observé au mois d'octobre soit 28 000 F CFA.

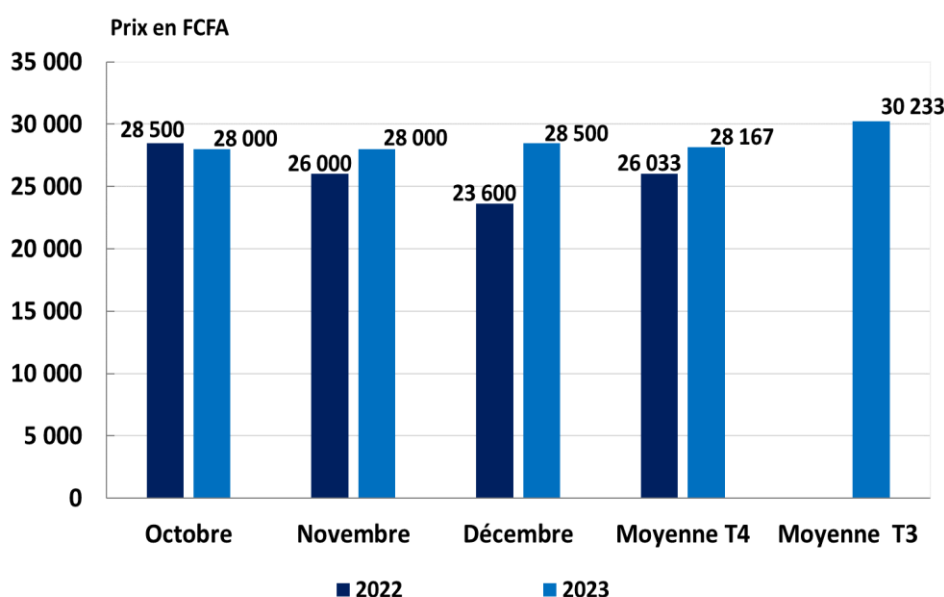
Au quatrième trimestre 2023, le prix moyen du sac de 100 kg de mil s'établit à 29 267 F CFA contre 33 200 F CFA.

En glissement annuel (quatrième trimestre 2023 par rapport au quatrième trimestre 2022), le prix moyen du sac de 100 kg de mil est en hausse de 7,1%.



3. EVOLUTION DU PRIX MOYEN DU SAC DE 100 KG DU SORGHO (EN FCFA)

Graphique 3: Baisse de 6,8% du prix du sac de 100 kg du sorgho au cours du 4^{EME} trimestre 2023



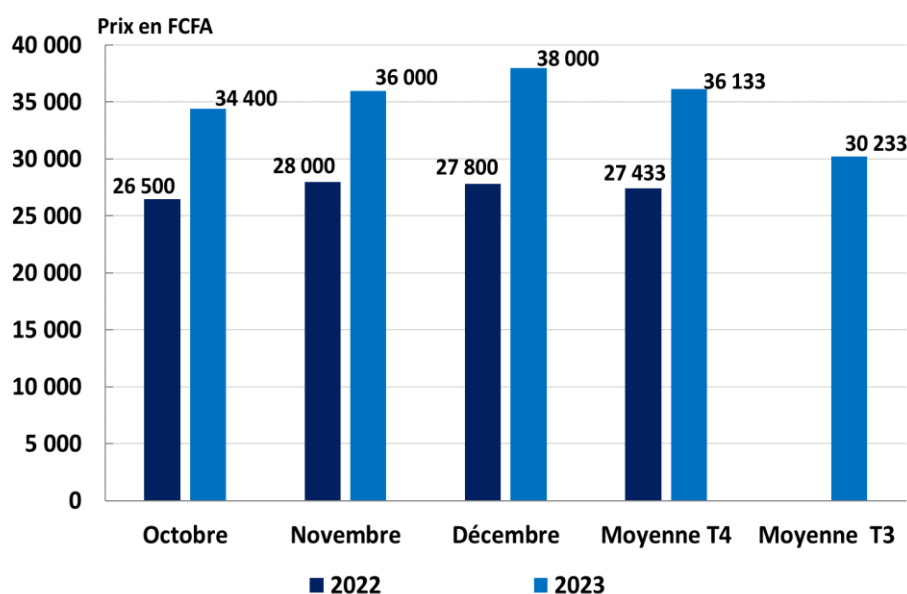
Le prix moyen le plus élevé du sac de 100 kg du sorgho est observé au mois de décembre avec une moyenne de 28 500 F CFA. Par contre, le prix moyen le plus bas est observé au mois d'octobre et de novembre soit 28 000 F CFA.

Au quatrième trimestre 2023, le prix moyen du sac de 100 kg du sorgho s'établit à 28 167 F CFA contre 30 233 F CFA au troisième trimestre 2023.

En glissement annuel (quatrième trimestre 2023 par rapport au quatrième trimestre 2022) le prix moyen du sac de 100 kg du sorgho est en hausse de 8,2%.

4. EVOLUTION DU PRIX MOYEN DU SAC DE 100 KG DE NIEBE (EN F CFA)

Graphique 4: Hausse de 19,5% du prix moyen du sac de 100 kg de niébé au cours du 4^{EME} trimestre 2023



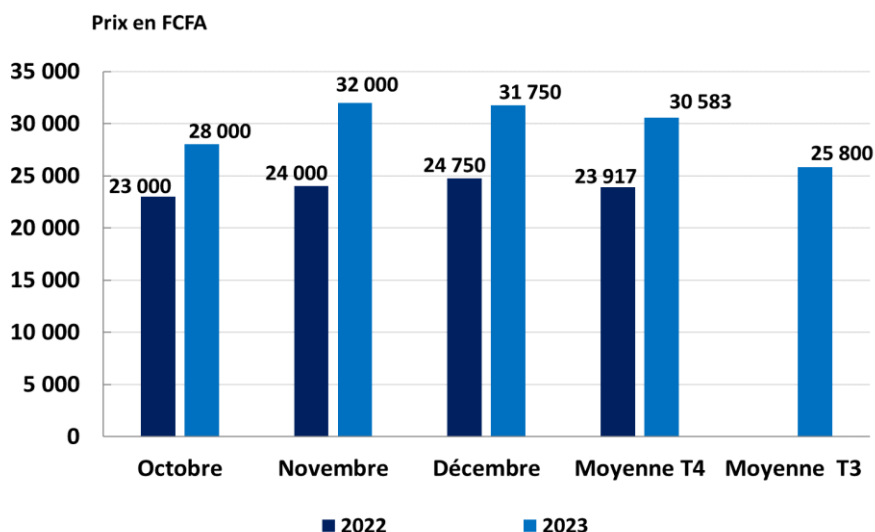
Le prix moyen du sac de 100 kg de niébé le plus élevé a été relevé au mois de décembre avec une moyenne de 38 000 F CFA. Le prix le plus bas est observé au mois d'octobre 34 400 F CFA.

Au cours du quatrième trimestre 2023, le prix moyen du sac de 100kg de niébé s'établit à 36 133 F FCA contre 30 233 F FCA au troisième trimestre 2023.

En glissement annuel (quatrième trimestre 2023 par rapport au quatrième trimestre 2022) le prix moyen du sac de 100 kg de niébé est en hausse de 31,7%.

5. ÉVOLUTION DU PRIX MOYEN DU SAC DE 50 KG DU RIZ (EN FCFA)

Graphique 5: Hausse de 18,5% du prix du sac de 50 kg du riz au cours du 4^{EME} trimestre 2023



Le prix moyen le plus élevé du sac de 50 kg de riz est observé au mois de novembre avec une moyenne de 32 000 F CFA. Par contre, le prix moyen le plus bas est observé au mois d'octobre (28 000 F CFA).

Au cours du quatrième trimestre 2023, le prix moyen du sac de 50 kg s'établit à 30 583 F CFA contre 25 800 F CFA au troisième trimestre 2023.

En glissement annuel (au quatrième trimestre 2023 et au quatrième trimestre 2022), le prix moyen du sac de 50 kg de riz est en hausse de 27,9%.

6. ÉVOLUTION DES PRIX DE QUELQUES PRODUITS SPECIFIQUES DE LA REGION

Tableau 1: Hausse de 13,0% du prix moyen du sac de 50 kg du sucre en poudre au cours du 4^{EME} trimestre 2023

Produits	Unité	Octobre		Novembre		Décembre		Moy T4	Moy T3	Moy T4	Variation	Variation
		2022	2023	2022	2023	2022	2023	2022	2023	2023	T4_23/T3_23 en %	T4_23/T4_22 en %
Sucre en poudre	Sac de 50 kg	29 000	40 000	28 500	39 000	29 250	36 000	28 917	33 917	38 333	13,0%	32,6%
Huile de palme	Litre	1 219	1 200	1 163	1 150	1 094	1 000	1 158	1 071	1 117	4,3%	-3,6%
Farine de blé	Sac de 50Kg	20 500	22 000	22 500	21 500	25 500	20 000	22 833	24 333	21 167	-13,0%	-7,3%



Sucre en poudre : Le prix moyen du sac de 50 Kg du sucre en poudre s'établit à 38 333 F CFA contre 33 917 F CFA au troisième trimestre 2023, soit une hausse de 13,0 %. En glissement annuel, le prix du sucre en poudre est en hausse de 32,6%.



Huile de palme raffiné : Le prix moyen du litre d'huile de palme a enregistré une hausse de 4,3% par rapport au troisième trimestre 2023 avec une moyenne de 1 117 F CFA contre 1 071 F CFA. En glissement annuel, le prix du litre d'huile de palme est en baisse de 3,6%.



Farine de blé : Le prix moyen du sac de 50 Kg de la farine de blé s'établit à 21 167 F CFA contre 24 333 F CFA au troisième trimestre 2023, soit une baisse de 13,0%. En glissement annuel, le prix de la farine de blé est en baisse de 7,3 %.



Institut National
de la Statistique

NIGER