



AGADEZ

BULLETIN TRIMESTRIEL DES PRIX

ÉDITION : OCTOBRE 2023

RÉPUBLIQUE DU NIGER

Fraternité - Travail - Progrès

RÉGION D'AGADEZ

DIRECTION RÉGIONALE DE L'INSTITUT NATIONAL DE LA STATISTIQUE

N°3/2023

CONJONCTURE



FORTE AUGMENTATION DU PRIX DE MAÏS ET DU RIZ AU TROISIEME TRIMESTRE 2023



Institut National
de la Statistique

NIGER

MISSIONS DE LA DIRECTION REGIONALE DE L'INSTITUT NATIONAL DE LA STATISTIQUE D'AGADECZ

Les missions sont :

- La production des données au niveau régional ;
- La coordination statistique au niveau régional.

Pour cela, la DR/INS/AZ doit :

- Recueillir, pour le compte des services centraux de l'INS, les informations qui ne sont pas disponibles au niveau central et qui doivent être collectées aux échelons régional et sous-régional ;
- Exécuter au niveau régional et sous régional, pour le compte des services centraux de l'INS, toute opération d'enquête ou de recensement ;
- Diffuser les données régionales traitées par la Direction Générale de l'INS et les autres Directions Régionales ou élaborées par la DR INS elle même ;
- Réaliser des enquêtes ou toute autre étude avec les partenaires sous forme de contrat au niveau régional, afin de satisfaire les besoins spécifiques, en données statistiques, des autorités politiques et administratives régionales, des collectivités territoriales, des services et des partenaires au développement intervenant au niveau des régions ;
- Gérer les ressources humaines, matérielles et financières mises à leur disposition par la Direction Générale de l'INS ;
- Représenter l'INS et assurer la coordination technique et opérationnelle des activités statistiques des différentes structures concernées au niveau régional ;
- Promouvoir la culture statistique et commémorer la Journée Africaine de la Statistique au niveau régional.



La Direction Régionale de l'Institut National de la Statistique d'Agadez DR/INS-AZ a le plaisir de vous présenter le troisième « **Bulletin trimestriel des prix** » de l'année 2023. Ce bulletin présente l'évolution trimestrielle des prix de certains produits de première nécessité sur la base des relevés quotidiens effectués au niveau de deux (2) principaux marchés du chef lieu de la région (marché de l'Est et marché de bétails). Les produits collectés sont les

céréales (mil, maïs, sorgho, riz), le niébé, l'oignon, la pomme de terre et l'huile de palme.

La mesure des poids des produits suivis au niveau des marchés n'est pas effectuée. Pour les céréales et le niébé, le poids du sac déclaré par les commerçants ne correspond pas toujours au poids réel du sac.

SIGNALETIQUE



agriculture



climatologie



commerce



conditions de vie
des ménages



conjoncture



économie



éducation



élevage



emploi et
revenus



énergie



environnement



habitat



industrie



justice



nutrition



population



poste et
télécommunications



santé



services



société



territoire



tourisme



transports

OURS

Unité responsable : Direction Régionale de l'Institut National de la Statistique d'Agadez

Auteurs :

Issoufou TINGUIDI, Directeur Régional de l'Institut National de la Statistique d'Agadez

Abdoul Wahid GUERGOU GAGARA, Chef de Service des Statistiques Économiques et Sociales

Photos : Direction Régionale de l'Institut National de la Statistique d'Agadez (**Mahamadou HALIDOU ZAKOYE**)

Éditeur de la publication : Direction Régionale de l'Institut National de la Statistique d'Agadez





SOMMAIRE

Sommaire	1	4. Évolution du prix du niébé au troisième trimestre 2023	3
Liste des graphiques.....	1	5. Évolution du prix du riz oriba 25% au troisième trimestre 2023	4
1. Évolution du prix du maïs au troisième trimestre 2023	2	6. Evolution des prix de quelques produits spécifiques de la region	4
2. Évolution du prix du mil au troisième trimestre 2023	2		
3. Évolution du prix du sorgho au troisième trimestre 2023	3		

LISTE DES GRAPHIQUES

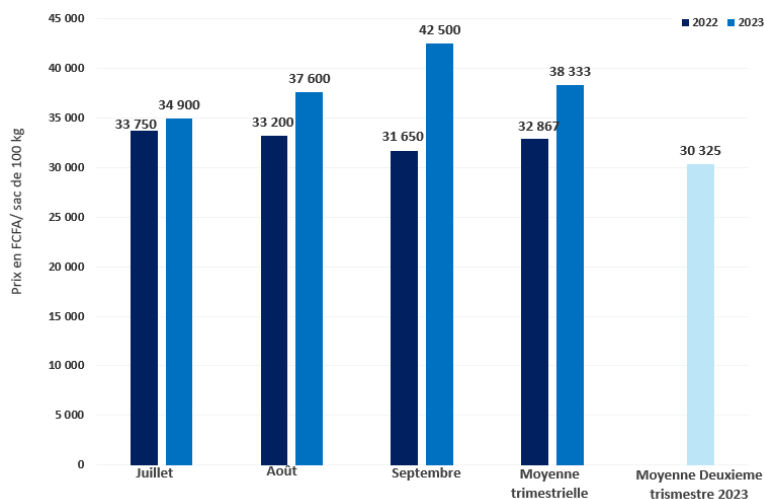
Graphique 1 : Hausse de 26% du prix du maïs au troisième trimestre 2023	2
Graphique 2 : Hausse de 6 % du prix du mil au troisième trimestre 2023	2
Graphique 3 : Hausse de 17% du prix du sorgho au troisième trimestre 2023	3
Graphique 4 : Hausse de 14,7% du prix du niébé au troisième trimestre 2023	3
Graphique 5 : Hausse de 14% du prix du sac de riz au troisième trimestre 2023	4

LISTE DES TABLEAUX

Tableau 1 : FLAMBÉE DU PRIX DE LA POMME DE TERRE (41,9 %) AU COURS DU TROISIÈME TRIMESTRE DE 2022	4
--	---

1. ÉVOLUTION DU PRIX DU MAÏS AU TROISIEME TRIMESTRE 2023

Graphique 1 : Hausse de 26% du prix du maïs au troisième trimestre 2023



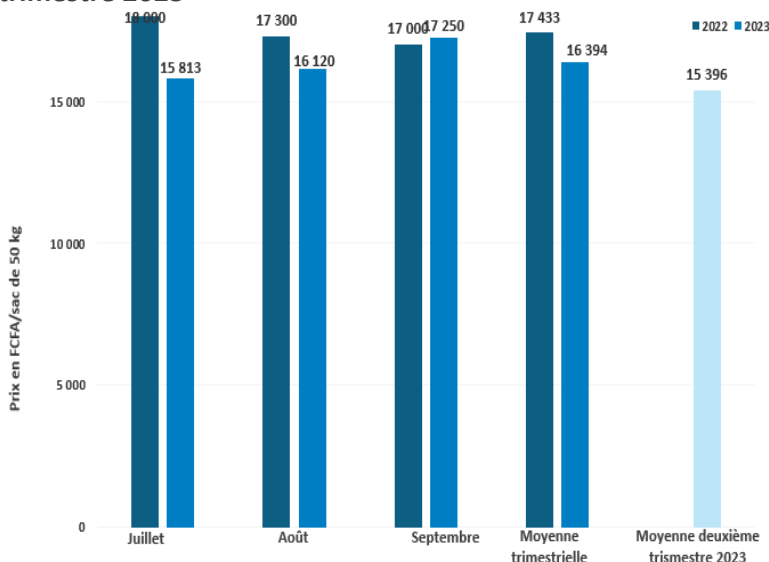
Au cours du trimestre, le prix moyen du sac de 100 kg de maïs le plus élevé a été enregistré en septembre (42 500 F CFA). Par contre, le prix moyen le plus bas a été observé au mois de juillet (34 900 F CFA).

Au troisième trimestre 2023, le prix moyen du sac de 100 kg de maïs s'établit à 38 333F CFA, soit une hausse de 26,4% par rapport au deuxième trimestre.

Par contre, en glissement annuel (troisième trimestre 2023 par rapport au troisième trimestre 2022), ce prix a augmenté de 16,6%.

2. ÉVOLUTION DU PRIX DU MIL AU TROISIEME TRIMESTRE 2023

Graphique 2 : Hausse de 6,5 % du prix du mil au troisième trimestre 2023



Au cours du trimestre, le prix moyen du sac de 50 kg de mil le plus élevé a été enregistré en septembre (17 250 F CFA). Par contre, le prix moyen le plus bas a été observé au mois de juillet (15 813 F CFA).

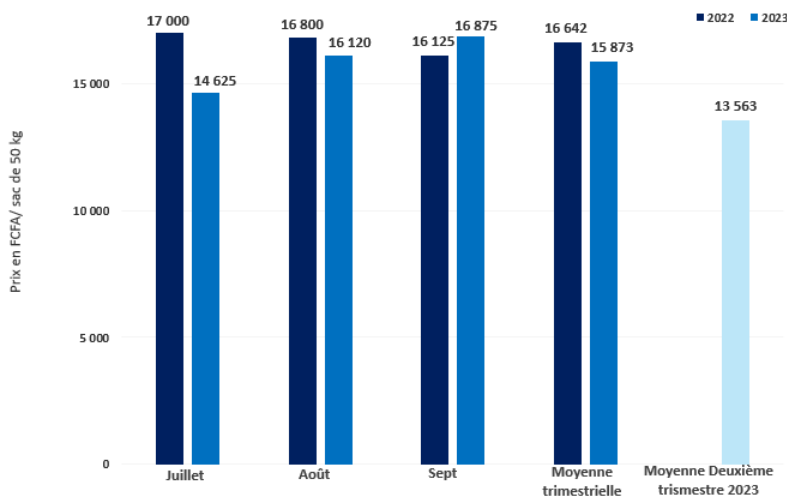
Au troisième trimestre 2023, le prix moyen du sac de 50 kg de mil s'établit à 16 394 F CFA, soit une hausse de 6,5% par rapport au deuxième trimestre.

Par contre, en glissement annuel (troisième trimestre 2023 par rapport au troisième trimestre 2022), ce prix a baissé de 6 %.



3. ÉVOLUTION DU PRIX DU SORGHO AU TROISIEME TRIMESTRE 2023

Graphique 3 : Hausse de 17% du prix du sorgho au troisième trimestre 2023



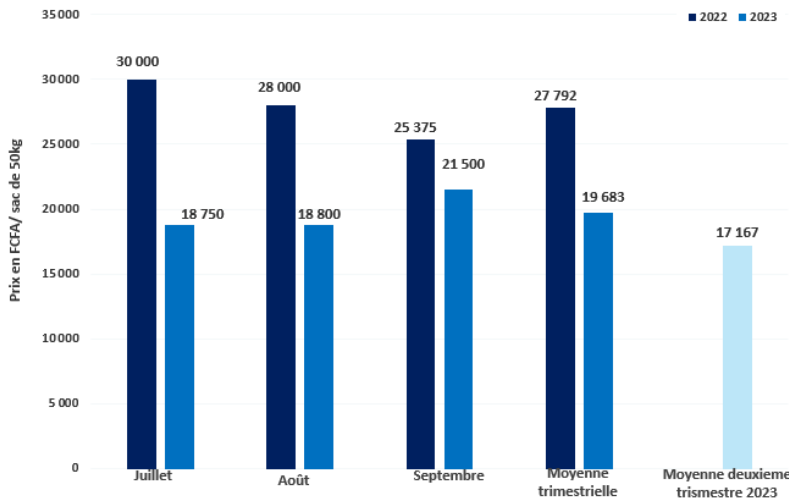
Au cours du trimestre, le prix moyen du sorgho (sac de 50 kg) le plus élevé a été enregistré en septembre (16 875 F CFA). Par contre, le prix moyen le plus bas a été observé au mois de juillet (14 625 F CFA).

Au troisième trimestre 2022, le prix moyen du sac de 50 kg de sorgho est de 15 873 F CFA, soit une hausse de 17% par rapport au deuxième trimestre.

Par contre, en glissement annuel (troisième trimestre 2023 par rapport au troisième trimestre 2022), ce prix a baissé de 4,6%.

4. ÉVOLUTION DU PRIX DU NIEBE AU TROISIEME TRIMESTRE 2023

Graphique 4 : Hausse de 14,7% du prix du niébé au troisième trimestre 2023



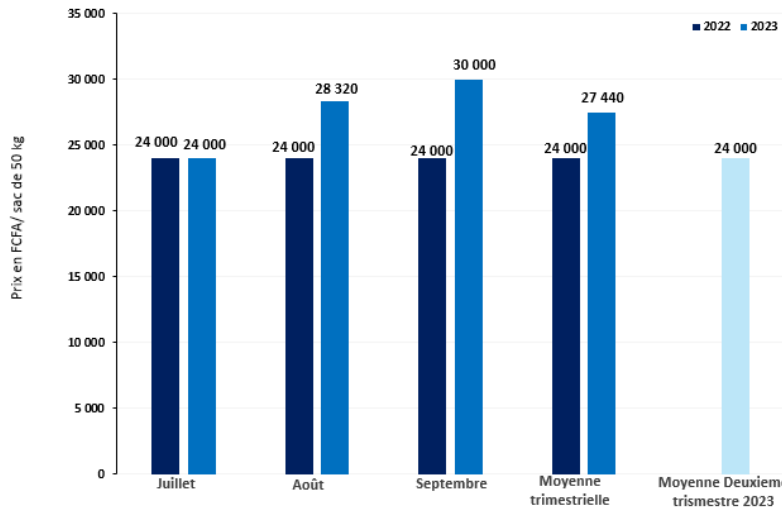
Au cours du trimestre, le prix moyen du sac de 50 kg de niébé le plus élevé a été enregistré au mois de septembre (21 500 F CFA). Le prix moyen le plus bas a été observé au mois de juillet (18 750 F CFA).

Au troisième trimestre 2023, le prix moyen du sac de 50 kg de niébé est de 19 683 F CFA, soit une baisse de 14,7% par rapport au deuxième trimestre.

Par contre, en glissement annuel (troisième trimestre 2023 par rapport au troisième trimestre 2022), ce prix a baissé fortement de 19,2%.

5. ÉVOLUTION DU PRIX DU RIZ ORIBA (25% BRISURE) AU TROISIEME TRIMESTRE 2023

Graphique 5 : Hausse de 14% du prix du sac de riz au troisième trimestre 2023



Au cours du trimestre, le prix moyen du sac de 50 kg de riz Oriba le plus élevé a été enregistré au mois de septembre (30 000 F CFA). Le prix moyen le plus bas a été observé au mois de juillet (24 000 F CFA).

Au troisième trimestre 2023, le prix moyen du sac de 50 kg de riz est de 27 440 F CFA, soit une hausse de 14,3% par rapport au deuxième trimestre.

En glissement annuel (troisième trimestre 2023 par rapport au troisième trimestre 2022), le prix moyen du sac de 50 kg de riz a connu une hausse de 14,3%.

6. EVOLUTION DES PRIX DE QUELQUES PRODUITS SPECIFIQUES DE LA REGION

Tableau 1 : Hausse du prix de la pomme de terre (12,1%) au cours du troisième trimestre 2023

Produit	Unités	Juillet	Août	Sept	Moy 3T23	Moy 2T23	Variation (%) 3T23 / 2T23	Moy 3T22	Variation (%) 2T23/2T22
Huile de palme	Litre	1300	1360	1244	1301	1300	0,1	1265	2,9
Pomme de terre	Kg	644	581	588	604	539	12,1	720	16,1
Oignon	Kg	319	337	381	346	358	-3,4	363	4,6



Le prix moyen du litre d'**huile de palme** s'établit à 1 301F CFA au cours du troisième trimestre 2022 contre 1 300F CFA au deuxième trimestre, soit une légère hausse de 0,1%. En glissement annuel (troisième trimestre 2023 par rapport au troisième trimestre 2022), le prix moyen du litre d'huile de palme a augmenté de 2,9 %.



Au cours du troisième trimestre 2023, le prix moyen du kilogramme de **la pomme de terre** s'établit à 604 F CFA contre 539 F CFA au deuxième trimestre 2023, soit une hausse de 12,1 %. En glissement annuel (troisième trimestre 2023 par rapport au troisième trimestre 2022), le prix moyen du kg a baissé de 16,1 %.



Au cours du troisième trimestre 2023, le prix moyen du kilo de **l'oignon** s'établit à 346 F CFA contre 358 F CFA au deuxième trimestre 2022, soit une hausse de 3,3 %. En glissement annuel (troisième trimestre 2023 par rapport au troisième trimestre 2022), le prix moyen du kg a baissé de 4,6%.

ins



Institut National
de la Statistique

NIGER