



RÉPUBLIQUE DU NIGER

Fraternité - Travail - Progrès

REGION D'AGADEZ

DIRECTION RÉGIONALE DE L'INSTITUT NATIONAL DE LA STATISTIQUE

N°13



AGADEZ

BULLETIN ANNUEL DES PRIX

EDITION JANVIER 2024

# CONJONCTURE



BULLETIN ANNUEL DES PRIX  
ANNEE : 2023

## MISSIONS DE LA DIRECTION REGIONALE DE L'INSTITUT NATIONAL DE LA STATISTIQUE D'AGADEV

Les missions sont :

- La production des données au niveau régional ;
- La coordination statistique au niveau régional.

Pour cela, la DR/INS/AZ doit :

- Recueillir, pour le compte des services centraux de l'INS, les informations qui ne sont pas disponibles au niveau central et qui doivent être collectées aux échelons régional et sous-régional ;
- Exécuter au niveau régional et sous régional, pour le compte des services centraux de l'INS toute opération d'enquête ou de recensement ;
- Diffuser les données régionales traitées par la Direction Générale de l'INS et les autres Directions Régionales ou élaborées par la DR/INS elle même ;
- Réaliser des enquêtes ou toute autre étude avec les partenaires sous forme de contrat au niveau régional, afin de satisfaire les besoins spécifiques, en données statistiques, des autorités politiques et administratives régionales, des collectivités territoriales, des services et des partenaires au développement intervenant au niveau des régions ;
- Gérer les ressources humaines, matérielles et financières mises à leur disposition par la Direction Générale de l'INS ;
- Représenter l'INS et assurer la coordination technique et opérationnelle des activités statistiques des différentes structures concernées au niveau régional ;
- Promouvoir la culture statistique et commémorer la Journée Africaine de la Statistique au niveau régional.



La Direction Régionale de l'Institut National de la Statistique d'Agadez (DR/INS-AZ) a le plaisir de vous présenter le numéro 13 du « **Bulletin annuel des prix** de 2023 ». Ce bulletin présente l'évolution annuelle des prix de certains produits de première nécessité sur la base des relevés quotidiens effectués au niveau de deux (2) principaux marchés du chef lieu de la région (marché de l'Est et marché de bétails). Les produits

collectés sont les céréales (mil, maïs, sorgho, riz), le niébé, l'oignon, la pomme de terre et l'huile de palme.

La mesure des poids des produits suivis au niveau des marchés n'est pas effectuée. Pour les céréales et le niébé, le poids du sac déclaré par les commerçants ne correspond pas toujours au poids réel du sac.

## SIGNALÉTIQUE



agriculture



climatologie



commerce



conditions de vie  
des ménages



conjuncture



économie



éducation



élevage



emploi et  
revenus



énergie



environnement



habitat



industrie



justice



nutrition



population



poste et  
télécommunications



santé



services



société



territoire



tourisme



transports

## OURS

**Unité responsable** : Direction Régionale de l'Institut National de la Statistique d'Agadez

Auteurs :

**Issoufou TINGUIDI**, Directeur Régional de l'Institut National de la Statistique d'Agadez

**Abdoul Wahid GUERGOU GAGARA**, Chef de Service des Statistiques Économiques et Sociales

**Photos** : Direction Régionale de l'Institut National de la Statistique d'Agadez

**Éditeur de la publication** : Direction Régionale de l'Institut National de la Statistique d'Agadez





## SOMMAIRE

Sommaire .....	1	4. Évolution du prix moyen du sac de 50 kg du riz (en F CFA).....	3
Liste des graphiques.....	1	5. Évolution du prix moyen du sac de 100 kg du maïs (en F CFA).....	4
1. Évolution du prix moyen du sac de 50 kg du niébé .....	2	6. Évolution des prix de quelques produits spécifiques de la région .....	4
2. Evolution du prix moyen du sac de 50 kg du mil (en F CFA).....	2		
3. Évolution du prix moyen du sac de 50 kg du sorgho (en F CFA) .....	Erreur ! Signet non défini.		

## LISTE DES GRAPHIQUES

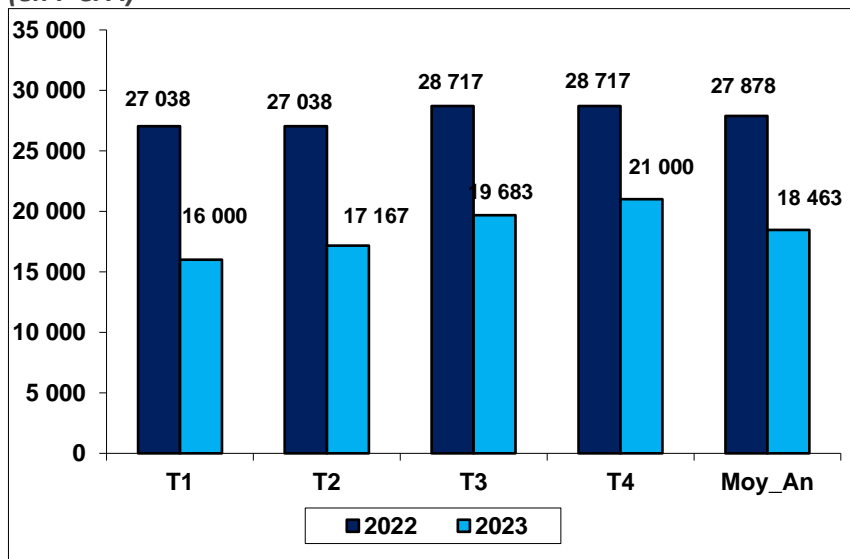
Graphique 1 : Évolution du prix moyen du sac de 50 kg de niébé (en F CFA).....	2
Graphique 2 : Évolution du prix moyen du sac de 50 kg de mil (en F CFA).....	2
Graphique 3 : Évolution du prix moyen du sac de 50 kg de sorgho (en F CFA).....	3
Graphique 4 : Évolution du prix moyen du sac de 50 kg de riz (en F CFA).....	3
Graphique 5 : Évolution du prix moyen du sac de 50 kg de Maïs (en F CFA).....	4

## LISTE DES TABLEAUX

Tableau 1 : Evolution des prix moyens de l'huile de palme, de la pomme de terre et de l'oignon dans la commune d'Agadez (en F CFA).....	4
---	---

## 1. ÉVOLUTION DU PRIX MOYEN DU SAC DE 50 KG DU NIEBE

Graphique 1 : Évolution du prix moyen du sac de 50 kg de niéb  (en F CFA)



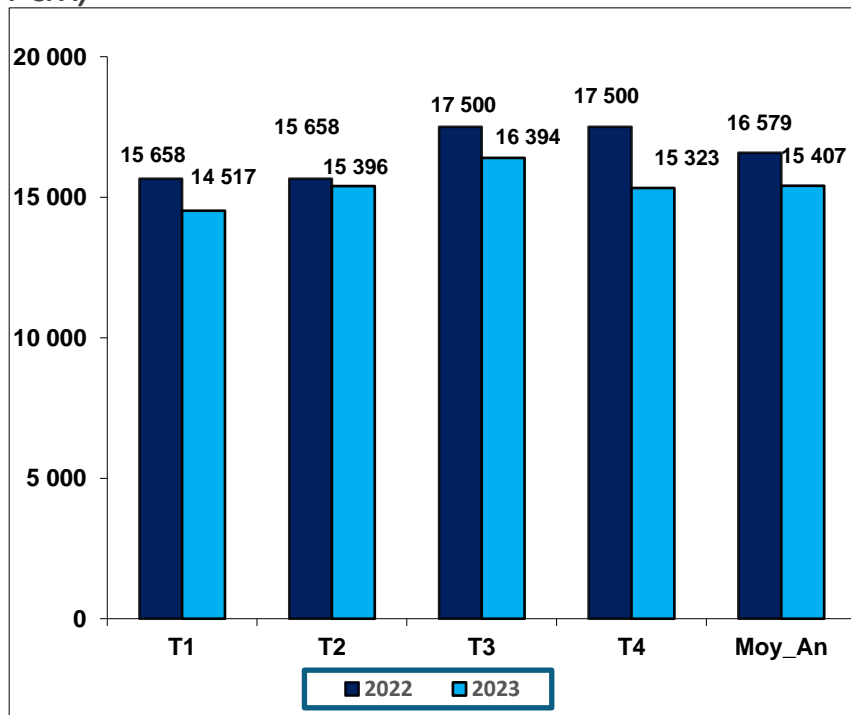
En 2023, le prix moyen du sac de 50 kg du niéb  s'est  tabli   18 463 FCFA contre 27 878 FCFA en 2022.

Au cours de cette ann e le prix moyen le plus  lev  du sac de 50 kg de niéb  a atteint 21 000 au 4<sup> me</sup> trimestre.

En revanche, le prix moyen le plus bas a  t  observ  au 1<sup>er</sup> trimestre et s' l ve   16 000 FCFA.

## 2. EVOLUTION DU PRIX MOYEN DU SAC DE 50 KG DU MIL (EN F CFA)

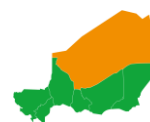
Graphique 2 :  volution du prix moyen du sac de 50 kg de mil (en F CFA)



En 2023, le prix moyen du sac de 50 kg du mil s' tabli   15 407 FCFA contre 15 230 FCFA en 2021.

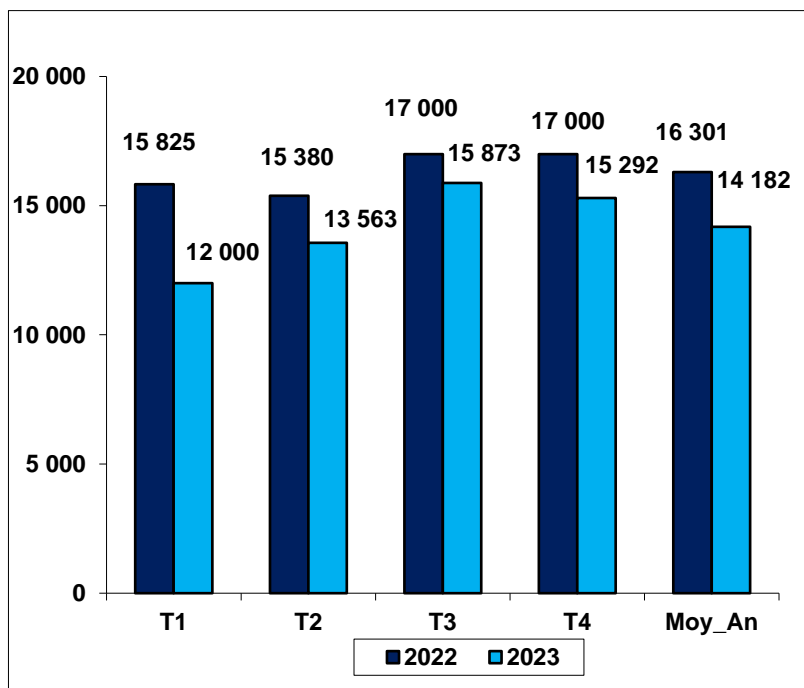
Au cours de cette ann e, le prix moyen le plus  lev  du sac de 50 kg a  t  observ  au 3<sup> me</sup> trimestre et s' l ve   16 394 FCFA.

En revanche, le prix moyen le plus bas a  t  observ  au 1<sup>er</sup> trimestre et s' l ve   14 517 FCFA.



### 3. ÉVOLUTION DU PRIX MOYEN DU SAC DE 50 KG DU SORGHO (EN F CFA)

Graphique 3 : Évolution du prix moyen du sac de 50 kg de sorgho (en F CFA)



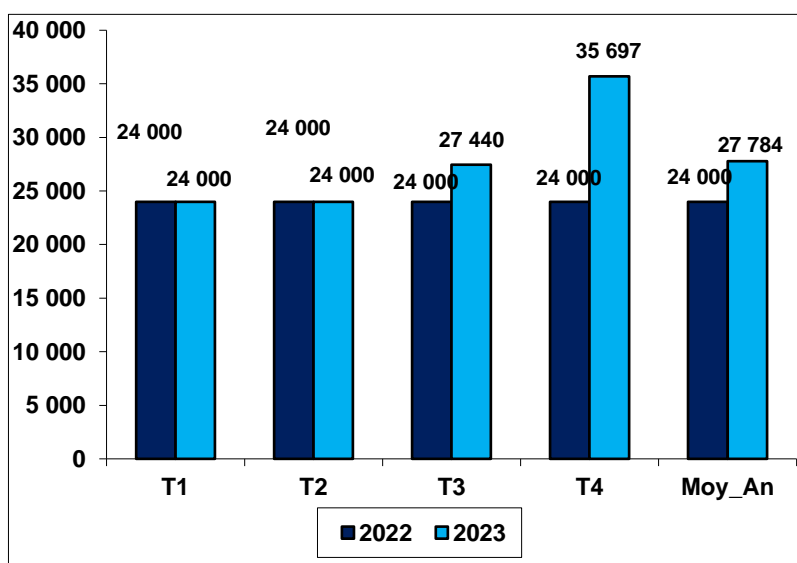
En 2023, le prix moyen du sac de 50 kg du sorgho s'est établi à 14 182 FCFA contre 16 301 FCFA en 2021.

Au cours de cette année, le prix moyen le plus élevé du sac de 50 kg a été observé au 3<sup>ème</sup> trimestre et s'élève à 15 873 FCFA.

En revanche, le prix moyen le plus bas a été observé au 1<sup>er</sup> trimestre 12 000 FCFA.

### 4. ÉVOLUTION DU PRIX MOYEN DU SAC DE 50 KG DU RIZ (EN F CFA)

Graphique 4 : Évolution du prix moyen du sac de 50 kg de riz (en F CFA)



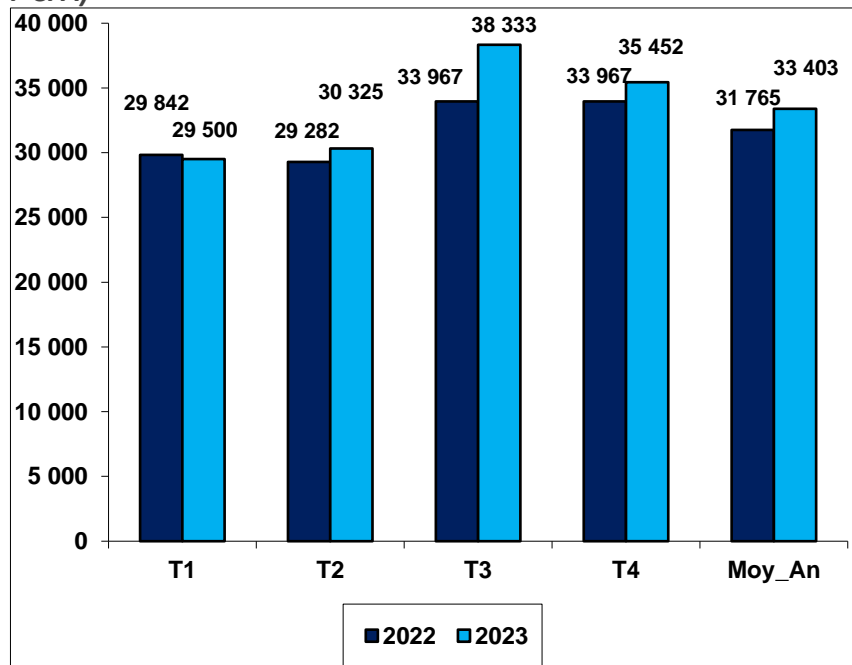
En 2023, le prix moyen du sac de 50 kg du riz s'est établi à 27 784 FCFA contre 24 000 en 2022.

Au cours de cette année, le prix moyen du sac de 50 kg riz le plus élevé a été observé au 4<sup>ème</sup> trimestre et s'élève à 35 697 F CFA.

En revanche, le prix moyen du sac de 50 kg riz le plus bas a été observé au 1<sup>er</sup> et 2<sup>ème</sup> trimestre soit 24 000 FCFA.

## 5. ÉVOLUTION DU PRIX MOYEN DU SAC DE 100 KG DU MAÏS (EN F CFA)

Graphique 5 : Évolution du prix moyen du sac de 50 kg de Maïs (en F CFA)



En 2023, le prix moyen du sac de 100 kg du maïs s'est établi à 33 403 FCFA contre 31 765 FCFA en 2022.

Au cours de cette année, le prix moyen le plus élevé du sac de 100 kg a été observé au 3<sup>ème</sup> trimestre (38 333 FCFA).

En revanche, le prix moyen le plus bas a été observé au 1<sup>er</sup> trimestre (29 500 FCFA).

## 6. ÉVOLUTION DES PRIX DE QUELQUES PRODUITS SPECIFIQUES DE LA REGION

Tableau 1 : Hausse de 10,9% du prix de l'oignon dans la commune d'Agadez entre 2022 et 2023.

PRODUITS	Unités	1er Trimestre		2ième Trimestre		3ième Trimestre		4ième Trimestre		Moyennes annuelles		variation 2023/2022
		2022	2023	2022	2023	2022	2023	2022	2023	2022	2023	
Huile de palme	Litre	1122	1205	1297	1300	1265	1301	1193	988	1219	1198	-1,7
Pomme de terre	Kg	465	483	508	539	720	604	678	647	593	568	-4,2
Oignon	Kg	389	399	285	358	363	346	376	465	353	392	10,9



Le prix moyen annuel du litre de **l'huile de palme** s'établit à 1 198 FCFA en 2023, contre 1 219 FCFA en 2022, **soit une baisse de 1,7%**. Au cours de cette année, le prix moyen le plus élevé du litre d'huile de palme a été observé au 3<sup>ème</sup> trimestre (1 301 FCFA). En revanche le prix moyen le plus bas a été observé au 1<sup>er</sup> trimestre (1 205 FCFA).



Le prix moyen annuel du kg de **potomme de terre** s'établit à 568 FCFA en 2023, contre 593 FCFA en 2022, **soit une baisse de 4,2%**. Au cours de cette année, le prix moyen le plus élevé du kg a été observé au 4<sup>ème</sup> trimestre (678 FCFA). En revanche le prix moyen le plus bas a été observé au 1<sup>er</sup> trimestre (483 FCFA).



Le prix moyen annuel du kg de l'oignon s'établit à 392 FCFA en 2023, contre 353 FCFA en 2022, **soit une hausse de 10,9%**. Au cours de cette année, le prix moyen le plus élevé du kg a été observé au 1<sup>ère</sup> trimestre (399 FCFA). En revanche le prix moyen le plus bas a été observé au 3<sup>ème</sup> trimestre (346 FCFA).

*ins*



Institut National  
de la Statistique

**NIGER**