



TAHOUA
BULLETIN TRIMESTRIEL DES PRIX

OCTOBRE 2024

RÉPUBLIQUE DU NIGER

Fraternité - Travail - Progrès

MINISTÈRE DE L'ÉCONOMIE ET DES FINANCES

INSTITUT NATIONAL DE LA STATISTIQUE

DIRECTION RÉGIONALE DE L'INSTITUT NATIONAL DE LA STATISTIQUE DE
TAHOUA

N°03

CONJONCTURE



HAUSSE DE 25,3% DU PRIX DU SAC DE 100KG DE SORGHO



Institut National
de la Statistique

NIGER

MISSIONS ET ATTRIBUTIONS DE LA DIRECTION REGIONALE DE L'INSTITUT NATIONAL DE LA STATISTIQUE DE TAHOUA

Créé en novembre 2007, la Direction Régionale de l'Institut National de la Statistique de Tahoua (DR/INS/TA) a pour mission :

- la production des données statistiques au niveau régional ;
- la coordination statistique au niveau régional.

Pour cela la DR/INS/TA doit :

- Collecter, traiter et diffuser des données régionales;
- Exécuter au niveau régional des opérations d'enquêtes ou d'études à la demande de la Direction Générale ;
- Réaliser des enquêtes et des études régionales;
- Appuyer les services statistiques régionaux en matière de statistique ;
- Gérer les ressources humaines, matérielles et financières mises à sa disposition par la Direction Générale de l'INS;
- Commémorer de la Journée Africaine de la Statistique au niveau régional ;
- Promouvoir l'utilisation des normes et nomenclatures harmonisées au niveau régional ;
- Mettre à jour la base de données Niger- Info au niveau régional ;
- Elaborer la note de coordination statistique au niveau régional ;
- Participer à l'organisation des concours d'entrée dans les écoles de formation en statistique et en démographie ;
- Sensibiliser la population lors des opérations de Collecte ;
- Publier les annuaires et les bulletins statistiques suivants des périodicités définies par la Direction Générale ;
- Satisfaire les besoins des utilisateurs en statistiques au niveau régional.



AVANT-PROPOS

La Direction Régionale de l'Institut National de la Statistique (DR/INS) de Tahoua a le plaisir de vous présenter son troisième « **Bulletin trimestriel des prix** » de l'année 2024. Ce bulletin présente l'évolution trimestrielle des prix de certains produits de première nécessité sur la base des relevés quotidiens effectués au niveau du marché central de la ville de Tahoua. Les produits faisant l'objet de cette collecte sont

principalement constitués de céréales (mil, maïs, sorgho, riz). En plus cette collecte concerne aussi le niébé, le sucre, l'huile de palme et la farine de blé. La mesure des poids des produits suivis au niveau des marchés n'étant pas effectuée, le poids du sac est celui déclaré par les commerçants. Ainsi, le poids réel du sac varie d'une céréale à une autre et d'un produit à un autre.

Directeur Régional
Harouna MAAZOU

SIGNALETIQUE



OURS

Unité responsable : **Direction Régionale de l'Institut National de la Statistique**

Directeur régional : **Harouna MAAZOU**

Chargée du suivi : **Rahinatou ISSAKA SALIFOU**, Cheffe de Service Régional des Statistiques Economiques et Sociales

Cadre associé :

Mamane Nasser DAOUDA ISSOUFOU, Chef de Service de la Coordination Statistique ;

Photos: **DR/INS/TA**

Editeur de la publication : **DR/INS/TA**





SOMMAIRE

MISSIONS DE LA DIRECTION REGIONALE DE L'INSTITUT NATIONAL DE LA STATISTIQUE	ii
Avant-propos	ii
1. Evolution du prix du sac de 100 kg de mil	4
2. Evolution du prix du sac de 100 kg de sorgho	4
3. Evolution du prix du sac de 100 kg de maïs.....	5
4. Evolution du prix du sac de 50 kg de niebe	5
5. Evolution du prix du sac de 50 kg du riz.....	6
6. Évolution de quelques produits spécifiques de la region.....	6





LISTE DES TABLEAUX

Tableau 1: Hausse de 16,5% du prix moyen du kilogramme du farine de blé au 3^{ème} trimestre 2024 dans la région de Tahoua 6

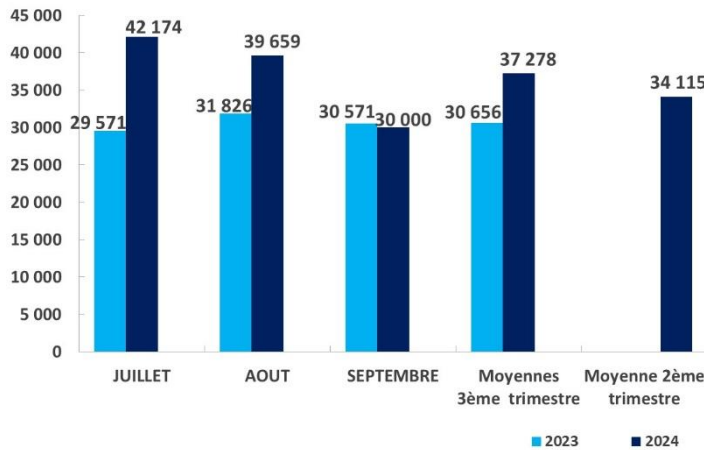
LISTE DES GRAPHIQUES

Graphique 1 : Hausse de 9,3 % du prix moyen du sac de 100 Kg de mil au 3^{ème} trimestre 2024 4
Graphique 2 : Hausse de 25,3 % du prix moyen du sac de 100 Kg de sorgho au 3^{ème} trimestre 2024 .. 4
Graphique 3 : Hausse de 7,6 % du prix moyen du sac de 100 Kg de maïs au 3^{ème} trimestre 2024 5
Graphique 4 : Hausse de 23,1% du prix moyen du sac de 50 kg de niébé au 3^{ème} trimestre 2024..... 5
Graphique 5 : Hausse de 3,9% du prix moyen du sac de 50 kg du riz 25% brisure au 3^{ème} trimestre 2024..... 6



1. EVOLUTION DU PRIX DU SAC DE 100 KG DE MIL

Graphique 1 : Hausse de 9,3 % du prix moyen du sac de 100 Kg de mil au 3^{ème} trimestre 2024



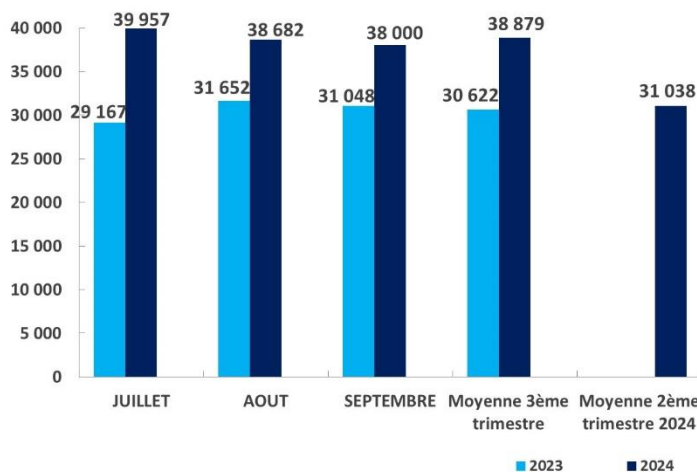
Le prix moyen mensuel le plus élevé du sac de 100 kg de mil a été enregistré au mois de juillet 2024 (42 174 F CFA). Le prix mensuel moyen le plus bas a été observé en septembre 2024 (30 000 F CFA).

Au troisième trimestre 2024, le prix moyen du sac de 100 kg de mil est de 37 278 F CFA, soit une hausse de 9,3% par rapport au deuxième trimestre 2024 (34 115 F CFA).

En glissement annuel (troisième trimestre 2024 par rapport au troisième trimestre 2023), le prix moyen du sac de 100 kg de mil a enregistré une hausse de 21,6 %.

2. EVOLUTION DU PRIX DU SAC DE 100 KG DE SORGHO

Graphique 2 : Hausse de 25,3 % du prix moyen du sac de 100 Kg de sorgho au 3^{ème} trimestre 2024



Le prix mensuel moyen le plus bas du sac de 100 kg de sorgho a été observé en septembre 2024 (38 000 F CFA), le prix mensuel moyen le plus élevé a été enregistré au mois de juillet 2024 (39 957 F CFA).

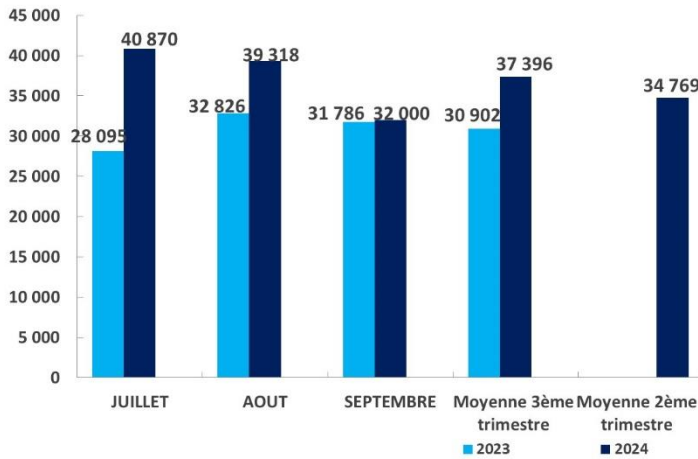
Au troisième trimestre 2024, le prix moyen du sac de 100 kg de sorgho est de 38 879 F CFA. Ce prix est en hausse de 25,3% par rapport au deuxième trimestre 2024 (31 038 F CFA).

En glissement annuel (troisième trimestre 2024 par rapport au troisième trimestre 2023), le prix moyen du sac de 100 kg de sorgho est en augmentation de 27 %.



3. EVOLUTION DU PRIX DU SAC DE 100 KG DE MAÏS

Graphique 3 : Hausse de 7,6 % du prix moyen du sac de 100 Kg de maïs au 3^{ème} trimestre 2024



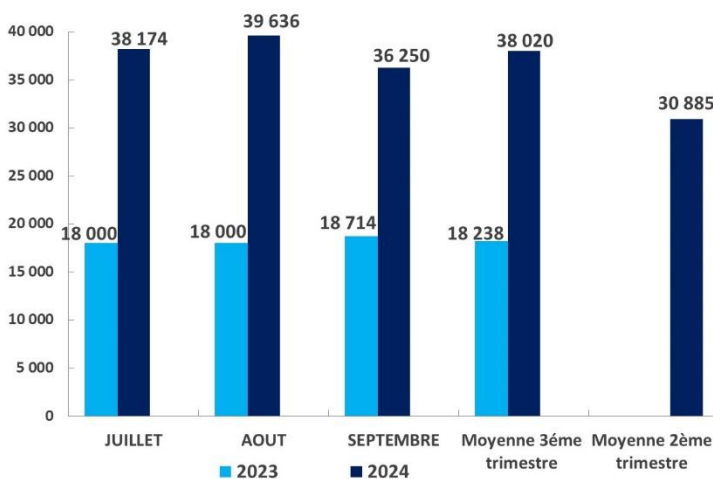
Le prix mensuel moyen le plus élevé du sac de 100 kg de maïs a été observé au mois de juillet 2024 (40 870 F CFA). Le prix mensuel moyen le plus bas a été observé en septembre 2024 (32 000 F CFA).

Au troisième trimestre 2024, le prix moyen du sac de 100 kg de maïs est de 37 396 F CFA, soit une hausse de 7,6% par rapport au deuxième trimestre 2024 (34 769 F CFA).

En glissement annuel (troisième trimestre 2024 par rapport au troisième trimestre 2023), le prix moyen du sac de 100 kg de maïs a enregistré une hausse de 21 %.

4. EVOLUTION DU PRIX DU SAC DE 50 KG DE NIEBE

Graphique 4 : Hausse de 23,1% du prix moyen du sac de 50 kg de niébé au 3^{ème} trimestre 2024



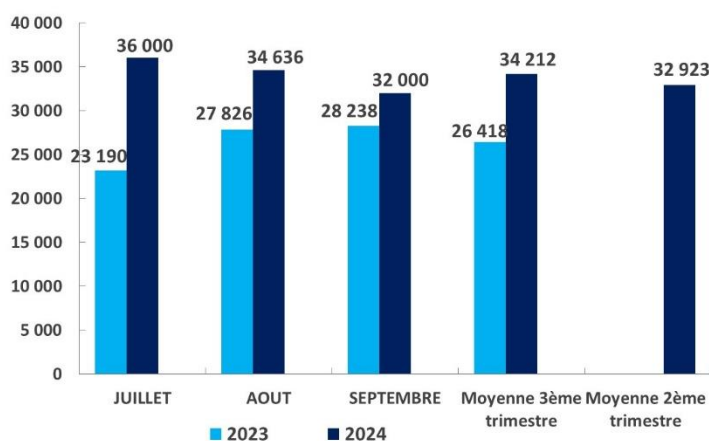
Le prix moyen le plus bas du sac de 50 kg de niébé a été observé au mois de septembre 2024 (36 250 F CFA). Le prix moyen le plus élevé a été enregistré au mois d'août 2024 (39 636 F CFA).

Au troisième trimestre 2024, le prix moyen du sac de 50 kg de niébé s'établit à 38 020 F CFA. Ce prix est en hausse de 23,1% par rapport au trimestre précédent (30 885 F CFA).

En glissement annuel entre troisième trimestre 2024 par rapport au troisième trimestre 2023, le prix moyen du sac de 50 kg de niébé a enregistré une hausse très remarquable de 108,5 %.

5. EVOLUTION DU PRIX DU SAC DE 50 KG DU RIZ 25% BRISURE

Graphique 5 : Hausse de 3,9% du prix moyen du sac de 50 kg du riz 25% brisure au 3^{ème} trimestre 2024



Le prix mensuel moyen du sac de 50 kg du riz le plus élevé a été observé en juillet 2024 (36 000 F CFA). Le prix mensuel moyen le plus bas a été observé en septembre 2024 (32 000 F CFA).

Au troisième trimestre 2024, le prix moyen du sac de 50 kg du riz est de 34 212 F CFA. Par rapport au deuxième trimestre 2024 (32 923 FCFA), le prix moyen du sac du riz est en hausse de 3,9%.

En glissement annuel (troisième trimestre 2024 par rapport au troisième trimestre 2023), le prix moyen du sac de 50 kg du riz est en hausse remarquable de 29,5%.

6. ÉVOLUTION DE QUELQUES PRODUITS SPECIFIQUES DE LA REGION

Tableau 1: Hausse de 16,5% du prix moyen du kilogramme du farine de blé au 3^{ème} trimestre 2024 dans la région de Tahoua

Produits	Unités	Juillet	Août	Septembre	Moyen 3T2023	Moyen 2T2024	Moyen 3T2024	Variation (%) 3T24/2T24	Glissement (%) 3T24/3T23
Huile de palme	Litre	1000	1000	1013	1092	1015	1004	-1,1	-8,1
Sucre en poudre	Kilogramme(kg)	750	716	750	650	750	739	-1,5	13,6
Farine de blé	Kilogramme(kg)	470	600	625	554	485	565	16,5	2,0



Au cours du troisième trimestre 2024, le prix moyen du litre de l'huile de palme s'établit à 1 004 F CFA. Ce prix moyen a baissé de 1,1% par rapport au prix moyen du deuxième trimestre 2024 (1 015 F CFA). En glissement annuel (troisième trimestre 2024 par rapport au troisième trimestre 2023), il a diminué de 8,1%.



En 2024, le prix moyen du Kg du **sucre en poudre** est, quant à lui, passé à 739 F CFA au troisième trimestre 2024. On remarque une baisse de ce prix de 1,5% par rapport au prix du deuxième trimestre 2024 (750 F CFA).

En glissement annuel (troisième trimestre 2024 par rapport au troisième trimestre 2023), ce prix est en hausse de 13,6 %.



Au troisième trimestre 2024, le prix moyen du kg de **farine de blé** s'établit à 565 F CFA . Le prix moyen du kg de farine blé est en hausse de 16,5 % par rapport au deuxième trimestre 2024 (485 F CFA)

En glissement annuel (troisième trimestre 2024 par rapport au troisième trimestre 2023), le prix est en hausse de 2 %.



Institut National
de la Statistique

NIGER